

***Promigas S.A. E.S.P. y subordinadas
Estados Financieros Intermedios Consolidados Condensados
Para el período de tres meses terminado el 31 de marzo de 2024
Con el informe del revisor fiscal***



KPMG S.A.S.
Carrera 53 No. 106 – 280. Piso 5 Oficina 5B1
Centro Empresarial Buenavista
Barranquilla – Colombia

Teléfono +57 (601) 618 8000
Ext. 5555
www.kpmg.com/co

INFORME DEL REVISOR FISCAL SOBRE LA REVISIÓN DE LA INFORMACIÓN FINANCIERA INTERMEDIA CONDENSADA CONSOLIDADA

Señores Accionistas
Promigas S.A. E.S.P.:

Introducción

He revisado la información financiera intermedia condensada consolidada que se adjunta al 31 de marzo de 2024, de Promigas S.A. E.S.P. y Subordinadas (“el Grupo”), la cual comprende:

- el estado condensado consolidado de situación financiera al 31 de marzo de 2024;
- los estados condensados consolidados del resultado y de otro resultado integral por el período de tres meses que terminó el 31 de marzo de 2024;
- el estado condensado consolidado de cambios en el patrimonio por el período de tres meses que terminó el 31 de marzo de 2024;
- el estado condensado consolidado de flujos de efectivo por el período de tres meses que terminó el 31 de marzo de 2024; y
- las notas a la información financiera intermedia condensada consolidada.

La administración es responsable por la preparación y presentación de esta información financiera intermedia condensada consolidada de acuerdo con la Norma Internacional de Contabilidad 34 (NIC 34) – Información Financiera Intermedia contenida en las Normas de Contabilidad y de Información Financiera aceptadas en Colombia. Mi responsabilidad consiste en expresar una conclusión sobre esta información financiera intermedia condensada consolidada, basada en mi revisión.

Alcance de la revisión

He realizado mi revisión de acuerdo con la Norma Internacional de Trabajos de Revisión 2410 “Revisión de Información Financiera Intermedia realizada por el Auditor Independiente de la Entidad”, incluida en las Normas de Aseguramiento de la Información aceptadas en Colombia. Una revisión de información financiera intermedia consiste en hacer indagaciones, principalmente con las personas responsables de los asuntos financieros y contables, y la aplicación de procedimientos analíticos y otros procedimientos de revisión. El alcance de una revisión es sustancialmente menor que el de una auditoría realizada de acuerdo con Normas Internacionales de Auditoría aceptadas en Colombia y, por consiguiente, no me permite obtener seguridad de haber conocido todos los asuntos significativos que hubiera podido identificar en una auditoría. Por lo tanto, no expreso una opinión de auditoría.



Conclusión

Basada en mi revisión, nada ha llamado mi atención que me haga suponer que la información financiera intermedia condensada consolidada al 31 de marzo de 2024 que se adjunta, no ha sido preparada, en todos los aspectos de importancia material, de acuerdo con la Norma Internacional de Contabilidad 34 (NIC 34) – Información Financiera Intermedia contenida en las Normas de Contabilidad y de Información Financiera aceptadas en Colombia.

Rosangela Barrios P.
Rosangela Barrios Pantoja
Revisor Fiscal de Promigas S.A. E.S.P.
T.P. 155173-T
Miembro de KPMG S.A.S.

15 de mayo de 2024



KPMG S.A.S.
Carrera 53 No. 106 – 280. Piso 5 Oficina 5B1
Centro Empresarial Buenavista
Barranquilla – Colombia

Teléfono +57 (601) 618 8000
Ext. 5555
www.kpmg.com/co

INFORME DEL REVISOR FISCAL SOBRE EL REPORTE EN LENGUAJE eXTENSIBLE BUSINESS REPORTING LANGUAGE (XBRL)

Señores Accionistas
Promigas S.A. E.S.P.:

Introducción

He revisado el reporte en lenguaje eXtensible Business Reporting Language (XBRL) al 31 de marzo de 2024, de Promigas S.A. E.S.P. y Subordinadas (“el Grupo”), que incorpora la información financiera intermedia consolidada, la cual comprende:

- el estado consolidado de situación financiera al 31 de marzo de 2024;
- los estados consolidados del resultado y de otro resultado integral por el período de tres meses que terminó el 31 de marzo de 2024;
- el estado consolidado de cambios en el patrimonio por el período de tres meses que terminó el 31 de marzo de 2024;
- el estado consolidado de flujos de efectivo por el período de tres meses que terminó el 31 de marzo de 2024; y
- las notas al reporte.

La administración es responsable por la preparación y presentación de este reporte en lenguaje eXtensible Business Reporting Language (XBRL) que incorpora la información financiera intermedia consolidada de acuerdo con la Norma Internacional de Contabilidad 34 (NIC 34) – Información Financiera Intermedia contenida en las Normas de Contabilidad y de Información Financiera aceptadas en Colombia, y por la presentación del reporte en lenguaje eXtensible Business Reporting Language (XBRL) según instrucciones de la Superintendencia Financiera de Colombia. Mi responsabilidad consiste en expresar una conclusión sobre el reporte en lenguaje eXtensible Business Reporting Language (XBRL) que incorpora la información financiera intermedia consolidada, basada en mi revisión.

Alcance de la revisión

He realizado mi revisión de acuerdo con la Norma Internacional de Trabajos de Revisión 2410 “Revisión de Información Financiera Intermedia realizada por el Auditor Independiente de la Entidad”, incluida en las Normas de Aseguramiento de la Información aceptadas en Colombia. Una revisión de información financiera intermedia consiste en hacer indagaciones, principalmente con las personas responsables de los asuntos financieros y contables y la aplicación de procedimientos analíticos y otros procedimientos de revisión. El alcance de una revisión es sustancialmente menor que el de una auditoría realizada de acuerdo con Normas Internacionales de Auditoría aceptadas en Colombia y, por consiguiente, no me permite obtener seguridad de haber conocido todos los asuntos significativos que hubiera podido identificar en una auditoría. Por lo tanto, no expreso una opinión de auditoría.



Conclusión

Basada en mi revisión, nada ha llamado mi atención que me haga suponer que el reporte en lenguaje eXtensible Business Reporting Language (XBRL), que incorpora la información financiera intermedia consolidada del Grupo al 31 de marzo de 2024, no ha sido preparado, en todos los aspectos de importancia material, de acuerdo con la Norma Internacional de Contabilidad 34 (NIC 34) – Información Financiera Intermedia contenida en las Normas de Contabilidad y de Información Financiera aceptadas en Colombia e instrucciones de la Superintendencia Financiera de Colombia.


Rosangela Barrios P.
Rosangela Barrios Pantoja
Revisor Fiscal de Promigas S.A. E.S.P.
T.P. 155173-T
Miembro de KPMG S.A.S.


15 de mayo de 2024


Promigas S.A. E.S.P. y Subordinadas
ESTADOS INTERMEDIOS CONDENSADOS CONSOLIDADOS DE SITUACIÓN FINANCIERA
(En miles de pesos colombianos)

	Nota	Marzo 2024	Diciembre 2023
ACTIVOS			
ACTIVO CORRIENTE:			
Efectivo	5	\$ 536.248.795	675.989.811
Activos financieros a valor razonable	6	424.040.637	431.509.902
Activos financieros a costo amortizado	7	1.663.226.803	1.399.869.988
Inventarios	8	181.734.897	174.556.178
Anticipos o saldos a favor por impuestos	15	141.284.450	133.829.536
Otros activos	9	<u>205.370.879</u>	<u>226.877.732</u>
TOTAL ACTIVOS CORRIENTES DISTINTOS DE LOS MANTENIDOS PARA LA VENTA		3.151.906.461	3.042.633.147
Activos no corrientes mantenidos para la venta		-	333.804
TOTAL ACTIVOS CORRIENTES		<u>3.151.906.461</u>	<u>3.042.966.951</u>
ACTIVO NO CORRIENTE:			
Activos financieros a valor razonable	6	3.962.378.829	3.854.957.951
Activos financieros a costo amortizado	7	2.394.693.063	2.370.103.405
Inversiones en asociadas	10	814.306.285	946.722.734
Propiedades, gasoductos, redes, planta y equipos:	11	1.439.274.086	1.421.774.370
Activos intangibles:			
Activos intangibles - concesiones	12	5.556.547.370	5.525.161.241
Plusvalía		149.953.085	149.841.703
Activos intangibles - otros	13	<u>145.476.661</u>	<u>145.898.369</u>
Total activos intangibles:		5.851.977.116	5.820.901.313
Activos por derechos de uso	14	175.355.151	162.186.345
Propiedades de inversión		9.949.334	9.920.884
Impuesto diferido activo, neto	15	73.750.383	73.218.134
Otros activos		<u>303.337.405</u>	<u>312.260.151</u>
TOTAL ACTIVO NO CORRIENTE		<u>15.025.021.652</u>	<u>14.972.045.287</u>
TOTAL ACTIVOS		\$ <u>18.176.928.113</u>	<u>18.015.012.238</u>
PASIVOS			
PASIVO CORRIENTE:			
Obligaciones financieras	16	\$ 571.777.718	858.848.644
Bonos en circulación	17	464.623.382	211.817.242
Cuentas por pagar	18	1.139.313.066	599.466.674
Beneficios a empleados	19	29.638.032	29.381.052
Impuesto corriente	15	89.573.884	79.947.279
Provisiones	20	49.809.346	81.957.213
Otros pasivos	21	<u>183.941.017</u>	<u>202.943.241</u>
TOTAL PASIVO CORRIENTE		2.528.676.445	2.064.361.345
PASIVO NO CORRIENTE:			
Obligaciones financieras	16	4.467.317.459	4.270.588.363
Bonos en circulación	17	3.884.912.020	4.094.080.618
Cuentas por pagar	18	25.170.207	24.432.834
Beneficios a empleados	19	3.364.778	3.436.540
Provisiones	20	282.749.329	301.771.883
Impuesto diferido pasivo, neto	15	1.158.579.201	1.124.571.201
TOTAL PASIVO NO CORRIENTE		<u>9.822.092.994</u>	<u>9.818.881.439</u>
TOTAL PASIVOS		<u>12.350.769.439</u>	<u>11.883.242.784</u>
PATRIMONIO			
PATRIMONIO ATRIBUIBLE A LOS ACCIONISTAS DE LA COMPAÑÍA			
Capital suscrito y pagado	22	113.491.861	113.491.861
Prima en colocación de acciones		322.822.817	322.822.817
Reservas	22	1.504.326.747	1.342.484.299
Resultados acumulados		3.348.484.494	3.783.613.965
Otras transacciones de patrimonio		(11.554.217)	(11.554.543)
Otro resultado integral	22	<u>249.235.927</u>	<u>243.261.502</u>
TOTAL PATRIMONIO ATRIBUIBLE A LOS ACCIONISTAS DE LA COMPAÑÍA		5.526.807.629	5.794.119.901
PARTICIPACIONES NO CONTROLADORAS	23	299.351.045	337.649.553
TOTAL PATRIMONIO		<u>5.826.158.674</u>	<u>6.131.769.454</u>
TOTAL PASIVO Y PATRIMONIO		\$ <u>18.176.928.113</u>	<u>18.015.012.238</u>

Las notas adjuntas son parte integral de los estados financieros intermedios condensados consolidados.


 Aquiles Mercado González
 Representante Legal (Suplente)**


 John Jairo Rodríguez Benavides
 Contador Público**
 Tarjeta profesional No.11628-T

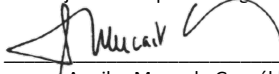

 Rosangela Barrios Pantoja
 Revisor Fiscal
 Tarjeta Profesional No. 155173-T
 Miembro de KPMG S.A.S.
 (Véase mi informe del 15 de mayo de 2024)


**Los suscritos Representante Legal Suplente y Contador Público certificamos que hemos verificado previamente las afirmaciones contenidas en estos estados financieros condensados consolidados y que los mismos han sido preparados de acuerdo con información tomada fielmente de los libros de la matriz y sus subordinadas.


Por los periodos de tres meses terminados en:

	Nota	Marzo 2024	Marzo 2023
Ingresos de actividades ordinarias			
Contratos con clientes	\$	1.404.748.808	1.287.013.596
Ingresos por contratos de concesión nacionales		35.070.874	25.345.314
Ingresos por contratos de concesión del exterior		59.440.677	87.729.744
Otros ingresos de actividades ordinarias		<u>163.931.324</u>	<u>147.391.938</u>
Total Ingresos de actividades ordinarias	24	1.663.191.683	1.547.480.592
Costos de venta y prestación de servicios		(940.483.130)	(959.430.104)
Costo por construcción de contratos de concesión nacionales		(23.176.069)	(21.263.640)
Costo por construcción de contratos de concesión del exterior		<u>(33.476.104)</u>	<u>(50.308.608)</u>
Total Costos de venta y prestación de servicios	25	(997.135.303)	(1.031.002.352)
UTILIDAD BRUTA		666.056.380	516.478.240
Gastos de administración y ventas	26	(138.593.567)	(120.403.944)
Participación en las ganancias de asociadas:			
Asociadas nacionales		27.897.771	24.210.939
Asociadas del exterior		<u>38.800.932</u>	<u>50.936.798</u>
Total participación en las ganancias de asociadas		66.698.703	75.147.737
Dividendos recibidos		1.844.067	1.199.027
Deterioro por pérdidas crediticias esperadas	7	(29.886.390)	(21.345.820)
Otros, netos	27	<u>3.062.691</u>	<u>664.500</u>
RESULTADOS DE ACTIVIDADES OPERACIONALES		569.181.884	451.739.740
Ingresos financieros	28	134.355.790	160.050.366
Gastos financieros	29	(219.244.411)	(251.363.433)
Diferencia en cambio, neta	30	<u>(920.227)</u>	<u>(2.706.117)</u>
Costo financiero, neto		(85.808.848)	(94.019.184)
UTILIDAD ANTES DE IMPUESTO A LAS GANANCIAS		483.373.036	357.720.556
Impuesto a las ganancias	15	<u>(131.083.606)</u>	<u>(91.633.096)</u>
RESULTADOS DEL PERIODO		<u>\$ 352.289.430</u>	<u>266.087.460</u>
RESULTADO ATRIBUIBLE A:			
Accionistas de la compañía	\$	312.294.567	245.822.313
Participaciones no controladoras	23	<u>39.994.863</u>	<u>20.265.147</u>
		<u>\$ 352.289.430</u>	<u>266.087.460</u>
RESULTADO NETO POR ACCIÓN		<u>\$ 275,19</u>	<u>216,61</u>

Las notas adjuntas son parte integral de los estados financieros intermedios condensados consolidados.


 Aquiles Mercado González
 Representante Legal (Suplente)**


 John Jairo Rodríguez Benavides
 Contador Público**
 Tarjeta profesional No.11628-T



 Rosangela Barrios Pantoja
 Revisor Fiscal
 Tarjeta Profesional No. 155173-T
 Miembro de KPMG S.A.S.
 (Véase mi informe del 15 de mayo de 2024)

**Los suscritos Representante Legal Suplente y Contador Público certificamos que hemos verificado previamente las afirmaciones contenidas en estos estados financieros condensados consolidados y que los mismos han sido preparados de acuerdo con información tomada fielmente de los libros de la matriz y sus subordinadas.

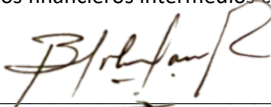
Promigas S.A. E.S.P. y Subordinadas
ESTADOS INTERMEDIOS CONDENSADOS CONSOLIDADOS DE OTRO RESULTADO INTEGRAL
(En miles de pesos colombianos)

		Por los periodos de tres meses terminados en:	
	Nota	Marzo 2024	Marzo 2023
RESULTADOS DEL PERIODO	\$	352.289.430	266.087.460
OTRO RESULTADO INTEGRAL DEL PERÍODO			
<i>Otro resultado integral que no se reclasificará a resultado del periodo</i>			
Por valor razonable de instrumentos de patrimonio	4	1.199.502	(347.769)
Valoración de títulos de deuda		-	174.273
Por beneficios a empleados		-	-
Por impuesto diferido	15	(179.903)	356
		1.019.599	(173.140)
<i>Otro resultado integral que se reclasificará a resultado del periodo</i>			
Por ajuste en conversión de moneda		2.108.962	(56.510.322)
Por operaciones de coberturas		(5.451.970)	27.378.120
Por impuesto diferido	15	1.504.041	(7.985.368)
		(1.838.967)	(37.117.570)
OTRO RESULTADO INTEGRAL DEL EJERCICIO EN ASOCIADAS			
<i>Otro resultado integral que se reclasificará a resultado del periodo</i>			
Por ajuste en conversión de moneda		3.866.228	(23.725.815)
Por operaciones de coberturas		3.388.222	10.577.526
	10	7.254.450	(13.148.289)
TOTAL OTRO RESULTADO INTEGRAL DEL PERÍODO, NETO DE IMPUESTOS		6.435.082	(50.438.999)
TOTAL RESULTADO Y OTRO RESULTADO INTEGRAL DEL PERIODO	\$	358.724.512	215.648.461
RESULTADO Y OTRO RESULTADO INTEGRAL DEL PERIODO ATRIBUIBLE A:			
Accionistas de la compañía	\$	318.268.992	201.786.934
Participaciones no controladoras		40.455.520	13.861.527
	\$	358.724.512	215.648.461


Las notas adjuntas son parte integral de los estados financieros intermedios condensados consolidados.



Aquiles Mercado González
Representante Legal (Suplente)**



John Jairo Rodríguez Benavides
Contador Público**
Tarjeta profesional No.11628-T




Rosangela Barrios Pantoja
Revisor Fiscal
Tarjeta Profesional No. 155173-T
Miembro de KPMG S.A.S.
(Véase mi informe del 15 de mayo de 2024)

**Los suscritos Representante Legal Suplente y Contador Público certificamos que hemos verificado previamente las afirmaciones contenidas en estos estados financieros condensados consolidados y que los mismos han sido preparados de acuerdo con información tomada fielmente de los libros de la matriz y sus subordinadas.


Promigas S.A. E.S.P. y Subordinadas
ESTADOS INTERMEDIOS CONDENSADOS CONSOLIDADOS DE CAMBIOS EN EL PATRIMONIO
(En miles de pesos colombianos)

Notas	Capital suscrito y pagado	Prima en colocación de acciones	Reservas	Resultados acumulados				Otras transacciones de patrimonio	Otro resultado integral	Total patrimonio atribuible a los accionistas de la compañía	Participaciones no controladas	Total patrimonio
				Resultados de ejercicios anteriores	Resultados del ejercicio	Efecto de adopción por primera vez	Total					
	\$ 113.491.861	322.822.817	1.226.467.276	979.566.989	998.289.902	1.505.786.626	3.483.643.517	(11.554.810)	560.937.733	5.695.808.394	329.781.898	6.025.590.292
Adeución participación a intereses no controlantes	-	-	-	-	-	-	-	267	-	267	(267)	-
Constitución de reservas	-	-	116.017.023	(116.017.023)	-	-	(116.017.023)	-	-	-	-	-
Dividendos decretados en efectivo	-	-	-	(585.581.590)	-	-	(585.581.590)	-	-	(585.581.590)	(58.892.408)	(644.473.998)
Retenciones en la fuente dividendos decretados	-	-	-	-	-	-	-	-	-	-	-	-
Retenciones por dividendos trasladado a los accionistas	-	-	-	477.270	-	-	477.270	-	-	477.270	-	477.270
Traslados	-	-	-	998.289.902	(998.289.902)	-	-	-	(44.035.379)	201.786.934	13.861.527	215.648.461
Resultados del ejercicio y otros resultados integrales	-	-	-	245.822.313	245.822.313	1.505.786.626	3.028.344.487	(11.554.543)	516.902.354	5.312.491.275	284.750.750	5.597.242.025
Saldo al Marzo de 2023	113.491.861	322.822.817	1.342.484.299	1.276.735.548	245.822.313	1.505.786.626	3.028.344.487	(11.554.543)	516.902.354	5.312.491.275	284.750.750	5.597.242.025
	\$ 113.491.861	322.822.817	1.342.484.299	1.268.568.357	1.009.258.982	1.505.786.626	3.783.613.965	(11.554.543)	243.261.502	5.794.119.901	337.649.553	6.131.769.454
Adquisición participación a intereses no controlantes	-	-	-	-	-	-	-	326	-	326	(327)	(1)
Constitución de reservas	-	-	161.842.448	(161.842.448)	-	-	(161.842.448)	-	-	-	-	-
Dividendos decretados en efectivo	-	-	-	(585.581.590)	-	-	(585.581.590)	-	-	(585.581.590)	(78.733.701)	(664.335.291)
Retenciones en la fuente dividendos decretados	-	-	-	-	-	-	-	-	-	-	-	-
Retenciones por dividendos trasladado a los accionistas	-	-	-	-	-	-	-	-	-	-	-	-
Traslados	-	-	-	1.009.258.982	(1.009.258.982)	-	-	-	-	-	-	-
Resultados del ejercicio y otros resultados integrales	-	-	-	312.294.567	312.294.567	1.505.786.626	3.129.294.567	(11.554.217)	5.974.425	318.268.992	40.455.520	358.724.512
Saldo al Marzo de 2024	113.491.861	322.822.817	1.504.326.747	1.530.403.301	312.294.567	1.505.786.626	3.348.484.494	(11.554.217)	249.235.927	5.526.807.629	299.351.045	5.826.158.674

Las notas adjuntas son parte integral de los estados financieros intermedios condensados consolidados


Aquiles Mercado Gonzalez
Representante Legal (Suplente)**


John Jairo Rodriguez Benavides
Contador Publico**
Tarjeta profesional No. 11628-T



Rosangela Barrios Pantoja
Revisor Fiscal
Miembro de KPMG S.A.S.
Tarjeta Profesional No. 135173-T
(Véase mi informe del 15 de mayo de 2024)


** Los suscritos Representante Legal Suplente y Contador Público certificamos que hemos verificado previamente las afirmaciones contenidas en estos estados financieros condensados consolidados y que los mismos han sido preparados de acuerdo con información tomada fielmente de los libros de la matriz y sus subordinadas.


Promigas S.A. E.S.P. y Subordinadas
ESTADOS INTERMEDIOS CONDENSADOS CONSOLIDADOS DE FLUJOS DE EFECTIVO
(En miles de pesos colombianos)

		Por los periodos de tres meses terminados en:	
	Notas	Marzo 2024	Marzo 2023
Flujos de efectivo de las actividades de operación:			
Resultados del periodo	\$	352.289.430	266.087.460
Ajustes para conciliar el resultado del periodo con el efectivo neto provisto por:			
las actividades de operación:			
Depreciación de propiedades planta y equipos y derechos de uso	11, 14, 25, 26	15.467.098	14.532.241
Amortización de intangibles	12, 13, 25, 26	79.162.954	77.117.875
Indemnizaciones recibidas en especie		(1.299.935)	-
Intereses causados	16, 17	243.056.364	275.373.142
Rendimientos causados	7	(188.087.346)	(195.264.284)
Actualización activo financiero	28	(104.484.482)	(93.949.070)
Utilidad por método de participación	10	(66.698.703)	(75.147.737)
Deterioro de:			
Inventarios		42.468	-
Cuentas por cobrar, neto	7	29.886.390	21.345.820
Provisiones causadas	20	(8.297.698)	10.491.363
Diferencia en cambio por transacciones en moneda extranjera	30	887.355	1.378.877
(Ganancia)/Pérdida en venta de:			
Bienes mantenidos para la venta	27	(61.196)	-
Propiedades, gasoductos, redes, planta y equipo	27	(541)	(695.312)
Pérdida en baja de:			
Propiedades, gasoductos, redes, planta y equipo	27	234.360	220.732
Activos intangibles - concesiones	27	98.058 #	3.047.056
Activos intangibles - otros	27	27.640	-
Derechos de uso	27	(39.401)	(103.959)
Valoración de:			
Reconocimiento de arrendamiento financiero - arrendador		(133.454)	-
Coberturas de valor razonable	30	(482.226)	-
Propiedades de inversión		(20.100)	-
Contratos de construcción concesiones		(25.964.569)	(37.421.135)
Impuesto a las ganancias	15	131.083.286	91.633.096
Cambios en activos y pasivos:			
Cuentas por cobrar		(92.146.574)	(85.271.654)
Inventarios		(20.679.348)	458.029
Instrumentos de patrimonio con cargo a resultados		27.595.262	(191.827.729)
Títulos de deuda y certificados mantenidos para recaudar y vender		-	(148.690.618)
Operaciones de cobertura		18.246	(236.767)
Otros activos		17.692.838	(24.979.037)
Cuentas por pagar		(129.585.738)	(146.414.506)
Beneficios empleados		(1.030.414)	2.477.170
Otros pasivos		(7.033.631)	(21.405.103)
		(205.169.359)	(615.890.215)
Impuesto a las ganancias		(85.395.636)	(76.369.115)
Rendimientos recibidos	6, 7	174.960.817	173.276.769
Intereses pagados	18, 19	(215.183.577)	(224.104.404)
Efectivo neto provisto por (usado en) las actividades de operación		125.877.997	(384.440.800)
Flujo de efectivo de las actividades de inversión:			
Títulos de deuda y certificados mantenidos para vender		(14.275.619)	-
Prestamos concedidos		(2.270.724)	-
Recaudos prestamos concedidos		2.348.231	-
Adquisición de:			
Propiedades, gasoductos, redes, planta y equipo	11	(61.585.878)	(30.598.145)
Instrumentos de patrimonio a valor razonable	4	(1.736.894)	-
Activos intangibles - concesiones	12	(69.923.554)	(96.047.948)
Propiedades de inversión		(8.351)	-
Activos intangibles - otros	13	(5.371.313)	(11.754.300)
Producto de la venta de:			
Propiedades, gasoductos, redes, planta y equipo		5.381.956	1.082.473
Bienes mantenidos para la venta		395.000	-
Exceso pagado por adquisición de participación a intereses no controlantes		326	267
Dividendos recibidos de inversiones en asociadas	10	29.871.330	107.261.215
Efectivo neto usado en actividades de inversión		(117.175.490)	(30.056.438)
Flujo de efectivo de las actividades de financiación:			
Dividendos pagados	19	(29.586.394)	(94.912.375)
Adquisición de obligaciones financieras	17	325.632.927	829.540.087
Pagos de obligaciones financieras	17	(444.794.195)	(554.199.478)
Pago de bonos	18	-	(380.179.000)
Participación no controladora		(327)	(267)
Efectivo neto usado en las actividades de financiación		(148.747.989)	(199.751.033)
Disminución neta del efectivo		(140.045.482)	(614.248.271)
Efecto ajuste por conversión en el efectivo		620.009	(10.324.673)
Efecto en diferencia en cambio en el efectivo		(315.543)	14.986.571
Efectivo al inicio del periodo		675.989.811	1.729.015.247
Efectivo al final del periodo	\$	536.248.795	1.119.428.874

Las notas adjuntas son parte integral de los estados financieros intermedios condensados consolidados.


Aquiles Mercado González
Representante Legal (Suplente)**


John Jáiro Rodríguez Belavides
Contador Público**
Tarjeta profesional No.11628-T


Rosangela Barrios Pantoja
Revisor Fiscal
Tarjeta Profesional No. 155173-T
Miembro de KPMG S.A.S.
(Véase mi informe del 15 de mayo de 2024)

**Los suscritos Representante Legal Suplente y Contador Público certificamos que hemos verificado previamente las afirmaciones contenidas en estos estados financieros condensados consolidados y que los mismos han sido preparados de acuerdo con información tomada fielmente de los libros de la matriz y sus subordinadas.

PROMIGAS S.A. E.S.P. Y SUBORDINADAS
NOTAS A LOS ESTADOS FINANCIEROS INTERMEDIOS CONSOLIDADOS CONDENSADOS
PARA EL PERÍODO DE TRES MESES TERMINADO AL 31 DE MARZO DE 2024
(En miles de pesos colombianos, a menos que se indique otra denominación)

1. ENTIDAD REPORTANTE

Promigas S.A. E.S.P. (en adelante Promigas S.A. E.S.P., Promigas o la Compañía), fue establecida de acuerdo con las leyes colombianas el 27 de diciembre de 1974 y tiene por objeto social la compra, venta, transporte, distribución, explotación y exploración de gas natural, petróleo e hidrocarburos en general y de la actividad gasífera, petrolera y de todo tipo de energía, incluyendo, pero sin limitarse a renovables, convencionales y no convencionales. Adicionalmente, vender o prestar bienes o servicios a terceros, financieros o no financieros y financiar con recursos propios la adquisición de bienes o servicios por parte de terceros. De acuerdo con la evaluación de control establecida en la NIIF 10 Estados Financieros Consolidados, Promigas S.A. E.S.P., consolida ante Corporación Financiera Colombiana S.A., cuya matriz es Grupo Aval Acciones y Valores S.A. No obstante, bajo Ley 222 de 1995 Promigas S.A. E.S.P. no es una empresa subordinada pues no se reúnen las condiciones ahí establecidas. La Compañía tiene su domicilio principal en la ciudad de Barranquilla, la dirección de la sede principal es calle 66 No. 67 – 123 y su término de duración se extiende hasta el 27 de diciembre de 2074.

La Compañía es vigilada por la Superintendencia de Servicios Públicos Domiciliarios y en razón de mantener vigente el Registro Nacional de Valores e Intermediarios (RNVI) se encuentra sujeta a la vigilancia concurrente de la Superintendencia Financiera de Colombia, según lo establecido en los Artículos 5.2.4.1.2 y 5.2.4.1.3 del Decreto único 2555 de 2010 de la Superintendencia Financiera de Colombia y la Circular externa 007 de 2015, Título Tercero, así mismo, está obligada a presentar estados financieros separados y consolidados que incluyen, las participaciones en sociedades subordinadas e inversiones en asociadas.

Al 31 de marzo de 2024, contaba con 2.323 empleados directos, 10.227 indirectos, 373 temporales y 94 aprendices. Al 31 de diciembre de 2023, contaba con 2.495 empleados directos, 10.415 indirectos, 436 temporales y 89 aprendices.

Los presentes estados financieros intermedios consolidados condensados incluyen a Promigas y subordinadas, las cuales se detallan a continuación (en su conjunto “las Compañías”):

Compañía	Marzo, 2024			Diciembre, 2023		
	Directo	Indirecto	Total	Directo	Indirecto	Total
Surtidora de Gas del Caribe S.A. E.S.P.	99,99%	0,00%	99,99%	99,99%	0,00%	99,99%
Transoccidente S.A. E.S.P.	79,00%	0,00%	79,00%	79,00%	0,00%	79,00%
Promioriente S.A. E.S.P.	73,27%	0,00%	73,27%	73,27%	0,00%	73,27%
Transmetano E.S.P. S.A.	99,67%	0,00%	99,67%	99,67%	0,00%	99,67%
Gases de Occidente S.A. E.S.P.	94,43%	0,00%	94,43%	94,43%	0,00%	94,43%
Compañía Energética de Occidente S.A.S. E.S.P.	49,00%	48,16%	97,16%	49,00%	48,16%	97,16%
Orion Contac Center S.A.S.	0,00%	96,65%	96,65%	0,00%	96,65%	96,65%
Promisol S.A.S.	100,00%	0,00%	100,00%	100,00%	0,00%	100,00%
Gases del Pacífico S.A.C.	97,62%	2,38%	100,00%	96,35%	3,65%	100,00%
Gases del Norte del Perú S.A.C.	99,09%	0,91%	100,00%	99,09%	0,91%	100,00%
Promigas Perú S.A.	100,00%	0,00%	100,00%	100,00%	0,00%	100,00%
Promigas Panamá Corporation	100,00%	0,00%	100,00%	100,00%	0,00%	100,00%
Zonagen S.A.S.	0,00%	99,95%	99,95%	0,00%	99,95%	99,95%
Sociedad Portuaria El Cayao S.A. E.S.P.	51,00%	0,00%	51,00%	51,00%	0,00%	51,00%
Enlace Servicios Empresariales Globales S.A.S.-En liquidación (1)	100,00%	0,00%	100,00%	100,00%	0,00%	100,00%
Promigas Brasil Ltda.	100,00%	0,00%	100,00%	100,00%	0,00%	100,00%
Promigas USA inc.	100,00%	0,00%	100,00%	100,00%	0,00%	100,00%
Promigas GCX Holdings LLC	100,00%	0,00%	100,00%	100,00%	0,00%	100,00%

PROMIGAS S.A. E.S.P. Y SUBORDINADAS

NOTAS A LOS ESTADOS FINANCIEROS INTERMEDIOS CONSOLIDADOS CONDENSADOS

PARA EL PERÍODO DE TRES MESES TERMINADO AL 31 DE MARZO DE 2024

(En miles de pesos colombianos, a menos que se indique otra denominación)

- (1) La Asamblea de Accionistas de Enlace Servicios Empresariales Globales S.A.S. aprobó su disolución y el inicio del proceso de liquidación el 16 de febrero de 2024. Esta decisión fue motivada por la búsqueda de eficiencia y transformación digital en el servicio de soporte administrativo para el sector de distribución y transporte de gas y energía y la consecuente identificación de un tercero proveedor de dichos servicios.

Marco regulatorio Promigas y subordinadas

Promigas S.A. E.S.P., Surtigas S.A. E.S.P., Gases de Occidente S.A. E.S.P., Promioriente S.A. E.S.P. Transmetano E.S.P. S.A., Transoccidente S.A. E.S.P., se rigen principalmente por la Ley 142 de 1994 la cual establece el Régimen de los Servicios Públicos Domiciliarios, la Resolución expedida por la Comisión y Regulación de Energía y Gas “CREG” No. 071 de 1999 por la cual se establece el Reglamento Único de Transporte de Gas Natural – (RUT) en Colombia, la Ley 689 de 2001 la cual modifica parcialmente la Ley 142 de 1994, la regulación del sector, los contratos de concesión vigentes, sus estatutos y demás disposiciones contenidas en el Código de Comercio. Las tarifas que cobran estas Compañías a sus usuarios por concepto de servicio de transporte y distribución de gas natural se encuentran reguladas por el Gobierno Nacional a través de la Comisión de Regulación y Energía y Gas (CREG).

Compañía Energética de Occidente S.A.S. E.S.P. está sujeta a las Leyes de la República de Colombia especialmente a las Leyes 142 de 1994 Régimen de los servicios públicos domiciliarios y 143 de 1994 Régimen para la generación, interconexión, Transmisión, distribución y comercialización de electricidad en el territorio nacional, donde se conceden unas autorizaciones y se dictan otras disposiciones en materia energética y a todas aquellas que regula el sector eléctrico (Regulación CREG). En cuanto a las tarifas por ventas de energía a usuarios regulados, la Compañía se debe ceñir a la fórmula tarifaria establecida por la Comisión de Regulación de Energía y Gas. El artículo 42 de la Ley 143 de 1994 establece: “las transacciones de electricidad entre empresas generadoras, entre distribuidoras, entre aquéllas y éstas y entre todas ellas y las empresas dedicadas a la comercialización de electricidad y los usuarios no regulados, son libres y serán remuneradas mediante los precios que acuerden las partes”.

Las tarifas del servicio público domiciliario de energía eléctrica se encuentran establecidas a través de la Resolución CREG 119 de 2007.

Los porcentajes de subsidios y contribuciones que contienen las tarifas finales no dependen de la CREG, son fijados por la Ley. La CREG diseña la estructura tarifaria en los términos del mandato legal.

A través de Soluciones Energéticas, Promigas tiene competencia para el suministro de energía eléctrica a partir de fuentes renovables, bajo lo establecido en la Ley 143 de 1994, La Ley 1715 de 2014 modificada por la Ley 2099 de 2021, y demás reglamentación expedida por el Ministerio de Minas y Energía, la Comisión de Regulación de Energía y Gas y entidades competentes.

Promisol S.A.S., es inspeccionada y vigilada por la Superintendencia de Sociedades, con base en las atribuciones de control, quién está facultada para solicitar, confirmar y analizar la información sobre la situación jurídica, contable, económica y administrativa de las sociedades comerciales, sucursales de sociedades extranjeras y empresas unipersonales supervisadas; actividades y términos otorgados por la ley, de conformidad con lo dispuesto en la Ley 222 de 1995, en los numerales 2 y 3 del artículo 7 del Decreto 1023 del 18 de mayo de 2012, el Decreto 1074 del 26 de mayo de 2015, la Ley 1314 de 2009 y el Decreto 1736 de 2020 modificado parcialmente por el Decreto 1380 de 2021.

Sociedad Portuaria el Cayao S.A. E.S.P. (en adelante, “SPEC LNG”) se rige principalmente por la Ley 142 de 1994 la cual establece el Régimen de los Servicios Públicos Domiciliarios, el decreto 2100 de 2011 por el cual se establecen mecanismos para promover el aseguramiento del abastecimiento nacional de gas natural, la Resolución 062 de 2013 de la Comisión de Regulación de Energía y Gas (en adelante, la “CREG”), por la cual se establece un ingreso regulado por el uso del Gas Natural Importado (en adelante, “GNI”), en generaciones de seguridad, sometida a vigilancia de la Superintendencia de Transporte en cuanto a la prestación del servicio público de transporte marítimo y la calidad de infraestructura, el contrato de concesión vigente con la Agencia Nacional de Infraestructura para la construcción, operación y mantenimiento de una terminal portuaria para realizar la actividad portuaria de regasificación y la importación, exportación y cabotaje de gas natural licuado, la regulación del sector, los contratos de Prestación de Servicios de Regasificación vigentes con sus clientes, sus estatutos y demás disposiciones contenidas en el Código de Comercio.

PROMIGAS S.A. E.S.P. Y SUBORDINADAS
NOTAS A LOS ESTADOS FINANCIEROS INTERMEDIOS CONSOLIDADOS CONDENSADOS
PARA EL PERÍODO DE TRES MESES TERMINADO AL 31 DE MARZO DE 2024
(En miles de pesos colombianos, a menos que se indique otra denominación)

Las tarifas portuarias cobradas por SPEC LNG, se encuentran establecidas por el gobierno nacional a través de la Superintendencia de Transporte de conformidad con lo establecido en la Ley 1 de 1991, la Resolución 723 de 1993 y las normas que la modifican, realizará el registro de las tarifas de las sociedades portuarias.

Gases del Pacífico S.A.C., Gases del Norte del Perú S.A.C. y Promigas Perú S.A. se rigen por las leyes de la República de Perú, entre otras, por el artículo No. 76 de la Ley Orgánica de Hidrocarburos (Ley No. 26221) promulgada en agosto de 1993, que establece que el transporte, distribución y comercialización de los productos derivados de los hidrocarburos, se regirán por las normas que apruebe el Ministerio de Energía y Minas. El texto Único Ordenado del Reglamento de distribución de gas natural por red de ductos fue aprobado mediante Decreto Supremo No. 042-99-EM. Las operaciones de las Compañías en el país se encuentran reguladas por OSINERGMIN - Organismo Supervisor de la Inversión en Energía y Minería, de acuerdo con la Ley No. 26734 y por OEFA- Organismo de Evaluación y Fiscalización Ambiental de acuerdo con la Ley No. 29325.

2. MARCO TÉCNICO NORMATIVO, BASES DE PREPARACIÓN DE LOS ESTADOS FINANCIEROS INTERMEDIOS CONSOLIDADOS CONDENSADOS Y POLÍTICAS CONTABLES SIGNIFICATIVAS

2.1 Marco técnico normativo

Los estados financieros intermedios consolidados condensados han sido preparados de acuerdo con las Normas de Contabilidad y de Información Financiera aceptadas en Colombia para entidades del Grupo 1 (NCIF Grupo 1), establecidas en la Ley 1314 de 2009, reglamentadas por el Decreto Único Reglamentario 2420 de 2015 modificado por los Decretos 2496 de 2015, 2131 de 2016, 2170 de 2017, 2483 de 2018, 2270 de 2019, 1432 de 2020 y 938 de 2021 y 1611 de 2022. Las NCIF aplicables en 2023 se basan en las Normas Internacionales de Información Financiera (NIIF) junto con sus interpretaciones, emitidas y traducidas oficialmente al español por el Consejo de Normas Internacionales de Contabilidad (International Accounting Standards Board – IASB, por sus siglas en inglés).

Para efectos legales en Colombia, los estados financieros principales son los estados financieros separados.

Moneda funcional y de presentación

La moneda funcional y de presentación de Promigas es el peso colombiano.

Los tipos de cambio representativos para convertir las transacciones de dólares estadounidenses a pesos colombianos calculados y certificados por la Superintendencia Financiera de Colombia son los siguientes:

		Marzo, 2024		Diciembre, 2023
Cierre	\$	<u>3.842,30</u>		<u>3.822,05</u>

Promedios mensuales:

		Marzo, 2024		Marzo, 2023
Enero	\$	3.920,20	Enero	\$ 4.712,18
Febrero		3.931,85	Febrero	4.802,75
Marzo		3.908,67	Marzo	4.760,96

PROMIGAS S.A. E.S.P. Y SUBORDINADAS
NOTAS A LOS ESTADOS FINANCIEROS INTERMEDIOS CONSOLIDADOS CONDENSADOS
PARA EL PERÍODO DE TRES MESES TERMINADO AL 31 DE MARZO DE 2024
(En miles de pesos colombianos, a menos que se indique otra denominación)

A continuación, se detalla la moneda funcional de las subordinadas:

Compañías subordinadas:	Moneda funcional
Surtidora de Gases del Caribe S.A. E.S.P.	Peso Colombiano
Transoccidente S.A. E.S.P.	Peso Colombiano
Gases de Occidente S.A. E.S.P.	Peso Colombiano
Transportadora de Metano E.S.P. S.A.	Peso Colombiano
Compañía Energética de Occidente S.A.S. E.S.P.	Peso Colombiano
Promioriente S.A. E.S.P.	Peso Colombiano
Sociedad Portuaria El Cayao S.A. E.S.P.	Dólar estadounidense
Gases del Pacífico S.A.C.	Dólar estadounidense
Gases del Norte del Perú S.A.C.	Dólar estadounidense
Orión Contac Center S.A.S.	Peso Colombiano
Promisol S.A.S.	Peso Colombiano
Zonagen S.A.S.	Peso Colombiano
Enlace Servicios Empresariales Globales S.A.S- En liquidación	Peso Colombiano
Promigas Perú S.A.	Dólar estadounidense
Promigas Panamá Corporation	Dólar estadounidense
Promigas Brasil	Real brasilero
Promigas USA inc.	Dólar estadounidense
Promigas GCX Holdings LLC	Dólar estadounidense
Compañías asociadas:	
Gases del Caribe S.A. E.S.P. (Gas Caribe)	Peso Colombiano
E2 Energía Eficiente S.A. E.S.P.	Peso Colombiano
Gas Natural de Lima y Callao S.A.C.	Dólar estadounidense

2.2 Bases de preparación

Estos estados financieros intermedios consolidados condensados se han preparado de acuerdo con la NIC 34 Información financiera intermedia y deben ser leídos en conjunto con los estados financieros consolidados anuales terminados al 31 de diciembre de 2023.

Los estados financieros intermedios consolidados condensados para el período de tres meses terminado el 31 de marzo de 2024 no incluyen toda la información requerida por un juego completo de estados financieros bajo NCIF, sin embargo, se seleccionaron notas que incluyen explicación de eventos y transacciones significativas que permite entender los cambios presentados en la posición financiera consolidada y el desarrollo de las Compañías desde el último estado financiero consolidado.

2.3 Políticas contables significativas

Las políticas contables aplicadas en los estados financieros intermedios consolidados condensados son las mismas que las aplicadas en los estados financieros consolidados para el año terminado al 31 de diciembre de 2023. La política para reconocer y medir los impuestos a las ganancias en el período intermedio es consistente con el aplicado en el período intermedio comparativo y se describe en la nota 15.

PROMIGAS S.A. E.S.P. Y SUBORDINADAS
NOTAS A LOS ESTADOS FINANCIEROS INTERMEDIOS CONSOLIDADOS CONDENSADOS
PARA EL PERÍODO DE TRES MESES TERMINADO AL 31 DE MARZO DE 2024
(En miles de pesos colombianos, a menos que se indique otra denominación)

3. JUICIOS Y ESTIMADOS CONTABLES CRÍTICOS EN LA APLICACIÓN DE LAS POLÍTICAS CONTABLES

Al preparar estos estados financieros intermedios consolidados condensados del período de tres meses terminado al 31 de marzo de 2024, la administración ha realizado juicios y estimaciones que afectan la aplicación de políticas contables y los montos informados de activos y pasivos, ingresos y gastos. Los resultados reales pueden diferir de estas estimaciones.

Los juicios importantes realizados por la dirección al aplicar las políticas contables de Promigas y subordinadas y las fuentes clave de incertidumbre en las estimaciones fueron los mismos que los descritos en los estados financieros consolidados anuales terminados al 31 de diciembre de 2023.

4. ADMINISTRACIÓN DE RIESGOS

Las Compañías se encuentran expuestas a una variedad de riesgos, entre ellos riesgo de mercado (incluyendo riesgo de cambio de moneda extranjera, riesgo de valor razonable por tasa de interés, riesgo de flujo de caja por tasas de interés y riesgo de precio) riesgo de crédito, riesgo de liquidez, riesgos operacionales y legales que son gestionados dependiendo de su naturaleza.

b) Marco de administración de riesgos

Las Juntas Directivas de las Compañías son responsables por establecer y supervisar la estructura de administración de riesgo de Promigas y sus Subordinadas.

Las políticas de administración de riesgos de las Compañías son establecidas con el objeto de identificar y analizar los riesgos enfrentados, fijar límites y controles de riesgo adecuados, y para monitorear los riesgos y el cumplimiento de los límites. Se revisan regularmente las políticas y los sistemas de administración de riesgo a fin de que se reflejen los cambios en las condiciones de mercado y en las actividades de Promigas y sus subordinadas.

Las Compañías, a través de sus normas y procedimientos de administración, pretenden desarrollar un ambiente de control disciplinado y constructivo en el que todos los empleados roles y obligaciones.

c) Riesgos de mercado

El riesgo de mercado es el riesgo de que los cambios en los precios de mercado, por ejemplo: en las tasas de cambio, tasas de interés o precios de las acciones, afecten los ingresos de las Compañías o el valor de los instrumentos financieros que mantiene. El objetivo de la administración del riesgo de mercado es administrar y controlar las exposiciones a este riesgo dentro de parámetros razonables y al mismo tiempo optimizar la rentabilidad.

1. Factores macroeconómicos

Los principales factores macroeconómicos que tienen impacto sobre los resultados financieros de Promigas y sus subordinadas son la devaluación, inflación y la tasa de interés.

La exposición de tasa de cambio fue mitigada con la contratación de instrumentos de cobertura financiera (Forwards), los cuales se contratan siempre que las tasas futuras de venta de dólares estadounidenses sean mayores o iguales a las bases macroeconómicas presupuestadas por las Compañías.

En cuanto a la inflación, IBR y DTF y demás tasas de interés, las Compañías presentan una exposición debido a que la mayoría de la deuda se encuentra indexada a estos índices macroeconómicos. El riesgo por estas variables se logra mitigar manteniendo un monitoreo permanente lo que permite la toma de decisiones de manera oportuna, manteniendo o refinanciando los créditos existentes o contratando nuevas obligaciones, siempre buscando, en caso de ser posible, minimizar los costos financieros.

PROMIGAS S.A. E.S.P. Y SUBORDINADAS**NOTAS A LOS ESTADOS FINANCIEROS INTERMEDIOS CONSOLIDADOS CONDENSADOS****PARA EL PERÍODO DE TRES MESES TERMINADO AL 31 DE MARZO DE 2024****(En miles de pesos colombianos, a menos que se indique otra denominación)****2. Vulnerabilidad ante variaciones en la tasa de interés y la tasa de cambio**

Las fluctuaciones en las tasas de interés podrían afectar a las Compañías positiva o negativamente; sin embargo, para mitigar algún impacto negativo que se pueda presentar, todas y cada una de las obligaciones financieras son contratadas sin penalidad por prepago con el fin de poder beneficiarse en casos de tener disminuciones de tasas en el mercado.

En cuanto a la vulnerabilidad a la tasa de cambio, se analiza cada proyecto de manera independiente para determinar su exposición y la estrategia a implementar que podría ser a través de la contratación de derivados con objeto de coberturas o coberturas naturales. Por ejemplo, las cuentas de activo que se tengan en moneda extranjera pueden cubrirse de manera natural con financiación en la misma moneda. Las obligaciones financieras o cuentas por pagar en moneda extranjera que no tengan cobertura natural con una cuenta activa pueden cubrirse con la contratación de instrumentos financieros derivados. Con las medidas implementadas se busca minimizar el riesgo cambiario.

3. Riesgo de variación en el tipo de cambio de moneda extranjera

Las Compañías están expuestas a variaciones en el tipo de cambio que surgen de transacciones en varias monedas, principalmente, dólares estadounidenses. El riesgo de tipo de cambio en moneda extranjera surge de activos, pasivos, ingresos, costos y algunos gastos reconocidos.

Los activos, pasivos y operaciones denominadas en moneda extranjera, son aquellos que fueron realizados en monedas diferentes a la moneda funcional de la Compañía. Al 31 de marzo de 2024 y 31 de diciembre de 2023, los activos y pasivos denominados en moneda extranjera son:

Exposición al tipo de cambio

Expresado en dólares estadounidenses y euros completos y miles de pesos colombianos	Marzo, 2024				Diciembre, 2023			
	Dólares USD	Euros	Soles peruanos	Pesos colombianos	Dólares USD	Euros	Soles peruanos	Pesos colombianos
Activo								
Efectivo (1)	18.008.465	3.110	12.129.240	9.552.629	969.946	5.787	23.098.306	18.204.047
Inversiones en títulos de deuda a valor razonable	-	-	-	38.784.333	-	-	-	13.268.205
Activos financieros por cartera de créditos a costo amortizado	63.811.213	-	242.031.117	188.014	37.188.206	-	258.747.359	139.252
Otras cuentas por cobrar	55.772.268	-	1.232.864	-	-	-	-	4.519.458
Otros activos	-	-	221.646.745	5.685.210	-	-	235.957.365	20.500
Total, activo	137.591.946	3.110	477.039.966	54.210.186	38.158.152	5.787	517.803.029	36.151.462
Pasivo								
Pasivos (2)	(459.089.322)	(469.246)	(343.065.593)	(60.794.073)	(205.202.434)	15.550	(363.491.909)	(45.714.615)
Total, pasivo	(459.089.322)	(469.246)	(343.065.593)	(60.794.073)	(205.202.434)	15.550	(363.491.909)	(45.714.615)
Posición activa (pasiva) neta	(321.497.376)	(466.136)	133.974.373	(6.583.887)	(167.044.283)	(9.763)	154.311.121	(9.563.153)

PROMIGAS S.A. E.S.P. Y SUBORDINADAS
NOTAS A LOS ESTADOS FINANCIEROS INTERMEDIOS CONSOLIDADOS CONDENSADOS
PARA EL PERÍODO DE TRES MESES TERMINADO AL 31 DE MARZO DE 2024
(En miles de pesos colombianos, a menos que se indique otra denominación)

- (1) La variación en USD corresponde a saldos en las cuentas de Promigas, Gases del Norte del Perú, Gases del Pacífico y Promigas Perú.
- (2) La variación en USD corresponde a créditos en las compañías Promisol y Gases del Norte de Perú.

Contabilidad de cobertura

La Compañía y subordinadas mediante su estrategia de riesgo, buscan cubrir aquellos a los que se puedan ver expuestas sus partidas financieras por la variación de la tasa de cambio USD/COP y precios de la energía en bolsa, entre los que se identifican:

- Pasivos financieros existentes en moneda extranjera que son actualizados a su equivalente en dólares estadounidenses utilizando las tasas de cierre.
- Costo de energía atribuido a la variación en el precio de la energía al momento de la compra en la Bolsa.
- Cuentas por pagar en dólares estadounidenses (USD) asociadas a los proyectos de energía fotovoltaica.
- Cuentas por cobrar en pesos colombianos (COP) asociadas a la disponibilidad de la terminal de regasificación de SPEC.
- Costos presupuestados USD asociados a la operación de generación de energía en Zona Franca Barranquilla.
- Cuentas por cobrar en soles peruanos (PEN), cuya exposición afecta los libros de Gases del Pacífico, Gases del Norte y Promigas Perú, dado que su moneda funcional es el dólar estadounidense (USD).

Los efectos por las anteriores transacciones se reconocen en el resultado del período y para mitigarlos, la Compañía y subordinadas toman posiciones de cobertura a través de contratos forward non delivery, designando coberturas de flujo de efectivo o de valor razonable y de esta manera, evitar la afectación del presupuesto de ingresos, gastos y flujos de efectivo.

Para cubrir la diferencia en cambio por los pasivos financieros, se contratan forwards pactando una tasa de cambio fija hasta el momento de su cancelación, mitigando los impactos en el resultado del período.

Para cubrir el costo de energía en bolsa se contratan futuros de energía a precios fijos que permita mitigar la variación del precio. Los cambios en el flujo de efectivo del contrato futuro contrarrestan los cambios en el precio de energía en bolsa.

Para cubrir las cuentas por pagar en dólares estadounidenses asociada a los proyectos de energía fotovoltaica, se toman contratos forwards que permitan fijar el flujo de caja del proyecto.

Los instrumentos de cobertura son valorados periódicamente, reflejando la posición cubierta con cambios en Otros Resultados Integrales o en el Resultado del período, para coberturas de flujo de efectivo y valor razonable, respectivamente.

Para medir la eficiencia esperada al inicio de la cobertura y durante el período de vigencia de esta, se utiliza la valoración Mark to Market - MtM y la metodología Dollar Offset bajo un rango de eficacia entre el 80 al 125 por ciento.

a) Riesgo de precio

Las empresas de transporte y de distribución de gas al ser negocios regulados, tienen un precio de venta (tarifa) establecido directamente por el gobierno a través de la CREG y por períodos determinados; por lo anterior, no tienen riesgos de fluctuaciones. Los cambios en precios se generan en los momentos de recálculos de las tarifas cuando la CREG define la metodología y las variables a incluir en el respectivo cálculo.

b) Riesgo de crédito

Promigas S.A. E.S.P., Surtigas S.A. E.S.P., Gases de Occidente S.A. E.S.P., Compañía Energética de Occidente S.A.S. E.S.P., Gases del Pacífico S.A.C. y Gases del Norte del Perú S.A.C., a través del Programa de financiación no bancaria – Brilla, tienen exposiciones al riesgo de crédito, el cual consiste en que el deudor cause una pérdida financiera por no cumplir sus obligaciones. La exposición al riesgo de

PROMIGAS S.A. E.S.P. Y SUBORDINADAS
NOTAS A LOS ESTADOS FINANCIEROS INTERMEDIOS CONSOLIDADOS CONDENSADOS
PARA EL PERÍODO DE TRES MESES TERMINADO AL 31 DE MARZO DE 2024
(En miles de pesos colombianos, a menos que se indique otra denominación)

crédito surge como resultado de las actividades del negocio Brilla y las transacciones con contrapartes que dan lugar a activos financieros, ejecutadas por las distribuidoras de gas y energía donde este se ejecuta.

La máxima exposición al riesgo de crédito es el monto de los compromisos, reflejada en el valor en libros de los activos financieros y en el estado consolidado de situación financiera de las Compañías.

Los principios y reglas para el manejo y aprobaciones del crédito de Brilla se encuentran consignados en la Política de Financiación No Bancaria. Los criterios de evaluación para controlar el riesgo crediticio siguen las directrices impartidas por La Política de Financiación No Bancaria, y el Consejo Directivo Brilla.

La máxima autoridad en materia crediticia es el Consejo Directivo Brilla, quien orienta la política general y tiene la potestad de establecer los cupos de crédito para cada distribuidora quienes tramitan las solicitudes de crédito y son responsables del análisis, seguimiento y resultados.

Las Compañías calculan el deterioro de cartera teniendo en cuenta la pérdida esperada aplicada a la norma NIIF 9. Para el seguimiento y medición de la cartera, las Compañías cuentan con el indicador de cartera vencida mayor a 90 días. Mensualmente se efectúa un seguimiento a la cartera con base en el análisis de cartera vencida por edades.

Al final de cada período sobre el que se informa, las Compañías evalúan si existe alguna evidencia objetiva de que un activo financiero o un grupo de activos financieros se encuentran deteriorados en su valor. Un activo financiero o un grupo de activos financieros se considera deteriorado en su valor solamente si existe evidencia objetiva de deterioro del valor como consecuencia de uno o más acontecimientos que hayan ocurrido después del reconocimiento inicial del activo (un “evento que causa la pérdida”), y ese evento que haya causado la pérdida tiene un impacto sobre los flujos de efectivo futuros estimados del activo financiero, que se pueda estimar de manera fiable.

La evidencia objetiva de un deterioro del valor podría incluir indicios que los deudores o un grupo de deudores se encuentran con dificultades financieras significativas, el incumplimiento o mora en los pagos de capital o intereses, la probabilidad de que entren en quiebra u otra forma de reorganización financiera, y cuando datos observables indiquen que existe una disminución medible en los flujos de efectivo futuros estimados, tales como cambios adversos en el estado de los pagos en mora o en las condiciones económicas que se correlacionan con los incumplimientos.

Para la determinación del deterioro de los activos financieros se utiliza la cuantificación de las pérdidas incurridas que tiene en cuenta tres factores fundamentales: la exposición, la probabilidad de incumplimiento y la severidad, así:

- Exposición es el importe del riesgo contraído en el momento de impago de la contraparte.
- Probabilidad de incumplimiento, es la probabilidad de que la contraparte incumpla sus obligaciones de pago de capital y/o intereses. La probabilidad de incumplimiento va asociada al rating/scoring de cada contraparte/operación.
- Severidad es la estimación de la pérdida en caso de que se produzca impago. Depende principalmente de las características de la contraparte y de la valoración de las garantías o colateral asociado a la operación.

Si en periodos posteriores, se pusiera de manifiesto una recuperación del valor del activo financiero valorado al costo amortizado, la pérdida por deterioro reconocida será revertida. Esta reversión tendrá como límite el valor en libros que hubiese tenido el activo financiero en caso de no haberse registrado la pérdida por deterioro de valor. El registro de la reversión se reconoce en los resultados del ejercicio.

Promigas y sus subordinadas determinaron para efectos del análisis de deterioro de la cartera una segmentación que permite identificar las características comunes en las cuentas por cobrar de un mismo grupo y características heterogéneas entre las cuentas por cobrar de diferentes grupos. Esta segmentación es la siguiente:

PROMIGAS S.A. E.S.P. Y SUBORDINADAS
NOTAS A LOS ESTADOS FINANCIEROS INTERMEDIOS CONSOLIDADOS CONDENSADOS
PARA EL PERÍODO DE TRES MESES TERMINADO AL 31 DE MARZO DE 2024
(En miles de pesos colombianos, a menos que se indique otra denominación)

- Cuentas por cobrar de gas
- Cuentas por cobrar de energía
- Financiación No Bancaria
- Otras cuentas por cobrar.

Definición de pérdida para análisis grupal: La pérdida se define como el monto no recuperado dado el plazo máximo de vida esperado para obtener recuperaciones. Promigas y subordinadas han definido como pérdida la suma de:

- Cuentas por cobrar castigadas durante la ventana de tiempo de 12 meses
- Valor no recuperado de la cuenta por cobrar durante a ventana de 12 meses.

A fin de definir en qué etapa se encuentra la cartera, Promigas y subordinadas han definido los siguientes lineamientos:

Se clasifican los créditos en cada una de las etapas considerando las siguientes definiciones:

- Etapas 1: Todos los créditos que tengan una mora menor a 30 días.
Etapas 2: Todos los créditos que tengan una mora entre 30 y 89 días.
Etapas 3: Todos los créditos que tengan una mora igual o mayor a 90 días.

Todos los créditos que tengan 360 días de mora tendrán una provisión del 100%.

Los ratios de provisión a aplicar para la cartera tienen incluidos el análisis de escenarios y la información prospectiva.

A fin de determinar si el riesgo de la cartera no se ha aumentado de manera significativa realiza un análisis con base en los siguientes aspectos:

- Aspectos cuantitativos – Considerando que la gestión interna de las Compañías no contempla un modelo de calificación para discriminar a los clientes, no se considera la transición de etapas a través de la medición de la probabilidad de default lifetime.
- Aspectos cualitativos - De manera cualitativa se consideran las transiciones entre etapas por el concepto de refinanciación de acuerdo con la marca de refinanciado, normalizado o retiro de la marca.
- Backstops - La transición entre Etapas se realiza principalmente por los “Backstops” (atrasos) definidos en la política de Promigas y subordinadas.

Promigas y sus subordinadas tienen definida una edad de mora de 12 meses para proceder con el castigo de cartera, adicional a lo anterior se debe tener evidencia de la gestión de cartera realizada con el cliente.

Concentración de la cartera

Teniendo en cuenta los segmentos de usuarios a los que va dirigido el programa Brilla, se asignan cupos con base en los criterios establecidos en la Política de Financiación No Bancaria y se incrementan anualmente según el comportamiento del IPC en el país. A 31 de marzo de 2024, se asignaron cupos promedio de \$3.678 para estratos 1 al 3 y un promedio de \$5.898 para estratos 4 al 6. Se mide mediante reglas de negocio la capacidad y comportamiento de pago del usuario con el fin de mitigar la concentración de cartera. El indicador de cartera vencida se monitorea por localidad para controlar deterioro de esta.

A 31 de marzo de 2024, la cartera de Brilla consolidada incrementó un 24%, con respecto al mismo periodo del año anterior. Este resultado se explica principalmente teniendo en cuenta la implementación de la estrategia de crecimiento para Brilla.

PROMIGAS S.A. E.S.P. Y SUBORDINADAS
NOTAS A LOS ESTADOS FINANCIEROS INTERMEDIOS CONSOLIDADOS CONDENSADOS
PARA EL PERÍODO DE TRES MESES TERMINADO AL 31 DE MARZO DE 2024
(En miles de pesos colombianos, a menos que se indique otra denominación)

a) Riesgo de liquidez

El riesgo de liquidez está relacionado con la imposibilidad de cumplir con las obligaciones adquiridas con los acreedores, para lo cual las Compañías revisan diariamente sus recursos disponibles. Con la información obtenida se determinan las necesidades de liquidez y se toman las decisiones necesarias para definir la estrategia de colocación de excedentes de liquidez, buscando optimizar la rentabilidad y minimizando el riesgo de concentración.

b) Riesgo de tasa de interés

Las Compañías tienen exposiciones a los efectos de fluctuaciones en el mercado de tasas de interés que afectan su posición financiera y sus flujos de caja futuros.

Por lo anterior, las Compañías revisan periódicamente las condiciones de las obligaciones financieras para analizar si se sustituyen, se pagan anticipadamente o se gestionan coberturas. El 100% de las obligaciones financieras son contratadas sin cláusulas de penalidad por prepagó con el fin de poder beneficiarse en casos de tener disminuciones de tasas en el mercado.

Promigas y sus subordinadas contratan créditos indexados a DTF, IPC, UVR, IBRSOFR y Tasa Fija; así mismo, las emisiones de bonos ordinarios en COP se encuentran indexadas al IPC y UVR y la emisión en USD en tasa fija. En cuanto a la deuda financiera Consolidada al 31 de marzo de 2024, estaba conformada en un 31,63% Fijo; 29,67% IBR; 20,69% IPC; 11,21% SOFR; 6,24% UVR; y 0,57% DTF.

La sensibilidad del resultado neto de la variación de los tipos de interés es la que se detalla en el cuadro a continuación:

Efecto en la variación de IBR:

Variable	Escenario	Tasa	Impacto	Valor COP \$Miles
IBR	Bajo	14,50%	Utilidad Neta/Patrimonio	\$ 14.275.710
	Medio	15,50%	Utilidad Neta/Patrimonio	
	Alto	16,50%	Utilidad Neta/Patrimonio	\$ (14.275.710)

Efecto en la variación de DTF:

Variable	Escenario	Tasa	Impacto	Valor COP \$Miles
DTF	Bajo	12,32%	Utilidad Neta/Patrimonio	\$ 272.729
	Medio	13,32%	Utilidad Neta/Patrimonio	
	Alto	14,32%	Utilidad Neta/Patrimonio	\$ (272.729)

Efecto en la variación del IPC:

Variable	Escenario	Tasa	Impacto	Valor COP \$Miles
IPC ⁽¹⁾	Bajo	11,56%	Utilidad Neta/Patrimonio	\$ 12.957.708
	Medio	12,56%	Utilidad Neta/Patrimonio	
	Alto	13,56%	Utilidad Neta/Patrimonio	\$ (12.957.708)

(1) Incluye efecto de variación de UVR que está correlacionada con variación del IPC en consecuencia de la emisión de bonos ordinarios locales indexados en UVR.

PROMIGAS S.A. E.S.P. Y SUBORDINADAS
NOTAS A LOS ESTADOS FINANCIEROS INTERMEDIOS CONSOLIDADOS CONDENSADOS
PARA EL PERÍODO DE TRES MESES TERMINADO AL 31 DE MARZO DE 2024
(En miles de pesos colombianos, a menos que se indique otra denominación)

Efecto en la variación del SOFR:

Variable	Escenario	Tasa	Impacto	Valor US \$Miles
SOFR	Bajo	7,27%	Utilidad Neta/Patrimonio	\$ 5.392.793
	Medio	8,27%	Utilidad Neta/Patrimonio	
	Alto	9,27%	Utilidad Neta/Patrimonio	\$ (5.392.793)

Para las anteriores sensibilidades, se parte de la base del escenario medio el cual es el escenario real. Se consideran para los escenarios bajo y alto, una variación de más o menos 100 puntos básicos y una tasa de impuesto del 40%, con respecto al escenario medio.

4. DETERMINACIÓN DE VALORES RAZONABLES

Los estados financieros intermedios consolidados condensados del período de tres meses terminado el 31 de marzo de 2024, conservan los mismos criterios de determinación de valores razonables utilizados en el cierre de ejercicio al 31 de diciembre de 2023, no se identificaron variaciones significativas.

Mediciones de valor razonable sobre base recurrente

Mediciones de valor razonable sobre bases recurrentes son aquellas que las NCIF requieren o permiten en el estado consolidado de situación financiera al final de cada ejercicio contable.

La siguiente tabla analiza, dentro de la jerarquía del valor razonable, los activos y pasivos de Promigas y subordinadas (por clase) medidos al valor razonable sobre bases recurrentes:

	Marzo, 2024		Diciembre, 2023	
	Nivel 2	Nivel 3	Nivel 2	Nivel 3
Activo				
Operaciones de coberturas por cobrar	\$ 2.783.341	-	686.968	-
Instrumentos financieros con cargo a resultados (1)	289.264.059	-	316.259.871	-
Instrumentos financieros a valor razonable con cargo a resultados (1)	300.000	-	300.000	-
Instrumentos de patrimonio con cambios en ORI (1)	-	26.677.965	-	23.741.569
Activo financiero por opción de compra Estado Colombiano (1)	-	3.935.400.864	-	3.830.916.382
Propiedades de inversión	9.949.334	-	9.920.884	-
	<u>\$ 302.296.734</u>	<u>3.962.078.829</u>	<u>327.167.723</u>	<u>3.854.657.951</u>
Pasivo				
Acreedores por posición pasiva de coberturas	\$ 5.913.908	-	4.122.178	-

(1) Ver nota 6.

Promigas y subordinadas no poseen activos y pasivos que puedan ser clasificados en el Nivel 1 teniendo en cuenta que para que un activo y un pasivo puedan clasificarse en este nivel, sus valores se deben basar en precios de mercado cotizados en mercados activos.

La siguiente tabla presenta el movimiento del activo financiero por gasoductos concesionados clasificados en Nivel 3, donde se observa que no se presentan transferencias entre niveles:

PROMIGAS S.A. E.S.P. Y SUBORDINADAS
NOTAS A LOS ESTADOS FINANCIEROS INTERMEDIOS CONSOLIDADOS CONDENSADOS
PARA EL PERÍODO DE TRES MESES TERMINADO AL 31 DE MARZO DE 2024
(En miles de pesos colombianos, a menos que se indique otra denominación)

	Activo financiero por opción de compra Estado Colombiano	Instrumentos de patrimonio con cambios en ORI
Saldo a 31 de diciembre de 2023	\$ 3.830.916.382	23.741.569
Compras o capitalizaciones	-	1.736.894
Ajustes al valor razonable con cambios en resultados	104.484.482	-
Ajustes al valor razonable con cambios en ORI	-	1.199.502
Saldo a 31 de marzo de 2024	<u>\$ 3.935.400.864</u>	<u>26.677.965</u>

5. EFECTIVO

El efectivo se integra de la siguiente forma:

	Marzo, 2024	Diciembre, 2023
En moneda nacional		
Caja	\$ 184.741	181.152
Bancos (1)	<u>334.251.055</u>	<u>460.013.313</u>
	334.435.796	460.194.465
En moneda extranjera		
Caja	115.029	202.025
Bancos (1)	<u>201.697.970</u>	<u>215.593.321</u>
	201.812.999	215.795.346
Efectivo en el estado consolidado de flujos de efectivo	<u>\$ 536.248.795</u>	<u>675.989.811</u>

(1) La variación corresponde principalmente a los siguientes movimientos realizados al 31 de marzo de 2024:

	Marzo, 2024
Saldo a 31 de diciembre de 2023	675.989.811
Recaudos de terceros	790.358.699
Pagos a terceros	(876.277.556)
Compras de divisas y operaciones de caja extranjera, neta.	<u>(53.822.159)</u>
Saldo a 31 de marzo de 2024	<u>536.248.795</u>

Seguidamente se detalla la calidad crediticia determinada por agentes calificadores de riesgo independientes, de las principales instituciones financieras en la cual la Compañía y sus subordinadas mantienen fondos en efectivo:

PROMIGAS S.A. E.S.P. Y SUBORDINADAS
NOTAS A LOS ESTADOS FINANCIEROS INTERMEDIOS CONSOLIDADOS CONDENSADOS
PARA EL PERÍODO DE TRES MESES TERMINADO AL 31 DE MARZO DE 2024
(En miles de pesos colombianos, a menos que se indique otra denominación)

Calidad crediticia		Marzo, 2024	Diciembre, 2023
AAA	\$	495.409.846	585.307.945
AA		133.764	158.653
AA+		16.184.624	67.362.090
A+		1.305.256	2.350.561
BBB+		22.915.535	20.427.385
	\$	<u>535.949.025</u>	<u>675.606.634</u>

No existen restricciones en el uso del efectivo por parte de Promigas y subordinadas.

6. ACTIVOS FINANCIEROS A VALOR RAZONABLE

El saldo de activos financieros a valor razonable comprende lo siguiente:

		Marzo, 2024	Diciembre, 2023
Porción corriente:			
Instrumentos financieros con cambios en resultados (1)		289.264.059	316.259.871
Valoración contratos forward (2)		2.783.341	686.968
Activo financiero – Contrato de concesión (3)		131.993.237	114.563.063
	\$	<u>424.040.637</u>	<u>431.509.902</u>
Porción no corriente:			
Instrumentos financieros con cambios en resultados	\$	300.000	300.000
Instrumentos de patrimonio con cambios en el ORI		26.677.965	23.741.569
Activo financiero – Contrato de concesión (4)		3.935.400.864	3.830.916.382
	\$	<u>3.962.378.829</u>	<u>3.854.957.951</u>

(1) A continuación, un detalle de los movimientos de los instrumentos financieros con cambios en resultados durante el período terminado a 31 de marzo de 2024:

	Marzo, 2024
Saldo a 1 de enero de 2024	316.259.871
Traslados recibidos de cuentas bancarias	223.255.243
Subsidio ministerio de minas y energía (FOES)	60.117.447
Intereses	8.234.079
Pagos	<u>(318.602.581)</u>
Saldo a 31 de marzo de 2024	<u>289.264.059</u>

(2) Instrumentos derivados - Derivados de cobertura:

Descripción del tipo de cobertura: Non delivery Forward (NDF) de compra por cobertura de flujo de caja de un grupo de TEAP relacionadas a compras en proyectos, y Non delivery Forward (NDF) de venta por cobertura de partida en el balance general de dividendos decretados que serán recaudados en moneda extranjera.

Descripción de los periodos en los que ocurren los flujos de efectivo esperados y valor razonable: A 31 de marzo de 2024, la Compañía y subordinadas tiene contratados 24 forwards con un promedio ponderado de Strikes pactados de \$ 3.895,97 de compra de USD. La Compañía fue efectiva en las contrataciones.

PROMIGAS S.A. E.S.P. Y SUBORDINADAS
NOTAS A LOS ESTADOS FINANCIEROS INTERMEDIOS CONSOLIDADOS CONDENSADOS
PARA EL PERÍODO DE TRES MESES TERMINADO AL 31 DE MARZO DE 2024
(En miles de pesos colombianos, a menos que se indique otra denominación)

Contraparte: Bancos y entidades financieras.

A continuación, se detallan los contratos de Forward moneda local – dólar estadounidense:

	Marzo, 2024	Diciembre, 2023
Número de operaciones	57	24
Nominal en dólares estadounidenses	57.528.878	45.387.518
Monto nacional en miles de pesos colombianos	223.678.282	175.499.027
Valor razonable:		
Activo	482.226	1.911
Pasivo	(2.670.388)	(3.433.299)
Plazo total promedio en días	172	186
Plazo faltante promedio en días	91	141
Elemento cubierto	US\$ <u>57.528.878</u>	<u>45.387.518</u>

Precios especificados en los contratos forwards de activos financieros en efectivo, así:

Bandas de tiempo acumuladas		Marzo, 2024	Diciembre, 2023
Hasta 1 mes	\$	116.907.257	70.178.823
Entre 2 y 3 meses		16.948.403	22.807.989
Entre 3 y 12 meses		89.822.622	82.512.215
Total	\$	<u>223.678.282</u>	<u>175.499.027</u>

Al 31 de marzo de 2024 y 31 de diciembre de 2023, la Compañía no tiene obligaciones para entregar activos financieros en títulos de deuda o moneda extranjera y recibir activos financieros o moneda extranjera teniendo en cuenta que son derivados de cobertura bajo la característica Non Delivery Forward de Venta / Compra. Actualmente no hay restricciones relacionadas con los instrumentos financieros derivados de cobertura.

- (3) A 31 de marzo de 2024, Corresponde a cuentas por cobrar de Gases del Pacífico S.A.C. y Gases del Norte del Perú S.A.C. correspondientes al convenio para ejecutar inversiones de bienes con recursos del FISE para el suministro de gas natural de usuarios residenciales en la concesión Norte y la concesión Piura, en el marco del decreto de urgencia No. 002-2023. Los proyectos en el marco de FISE han sido asignado a los operadores de concesiones u otros terceros mediante documentos formales suscritos por el gobierno y de obligatorio cumplimiento para los operadores. Las actividades por realizar corresponden a una modificación del contrato de concesión original cuyas obligaciones de desempeño identificadas son la construcción de obras, así como la operación y mantenimiento relacionadas con elementos que no estaban en el diseño inicial del contrato de concesión. Se reconoce una cuenta por cobrar de acuerdo con CINIIF 12.16 en la medida que la remuneración a las concesionarias está garantizada por el Estado peruano una vez concluyan las obras.
- (4) Corresponde a la obligación de vender las redes y gasoductos concesionados al Estado Colombiano a la fecha de finalización de los contratos. De acuerdo con la CINIIF12 - Acuerdos de Concesiones, el Operador reconocerá un activo financiero por el interés residual sobre la infraestructura, en la medida que tenga un derecho contractual incondicional a recibir de la concedente, o de una entidad bajo la supervisión de ella, efectivo u otro activo financiero por los servicios de construcción y que la concedente tenga poca o ninguna capacidad de evitar el pago, normalmente porque el acuerdo es legalmente exigible. Este se medirá de acuerdo con lo establecido en la NIIF 9 Instrumentos Financieros.

PROMIGAS S.A. E.S.P. Y SUBORDINADAS
NOTAS A LOS ESTADOS FINANCIEROS INTERMEDIOS CONSOLIDADOS CONDENSADOS
PARA EL PERÍODO DE TRES MESES TERMINADO AL 31 DE MARZO DE 2024
(En miles de pesos colombianos, a menos que se indique otra denominación)

De acuerdo con la NIIF 9 Instrumentos Financieros, el activo financiero se mide a valor razonable en cada periodo que se reporta. Esta medición se hace basada en la aplicación de la NIIF 13 – Medición del Valor Razonable (ver nota 6. Mediciones a valor razonable).

		Marzo, 2024	Diciembre, 2023
Promigas S.A. E.S.P.	\$	3.085.999.458	3.012.970.499
Transmetano E.S.P. S.A.		217.114.608	210.093.651
Surtigas S.A. E.S.P.		421.209.876	408.918.452
Promioriente S.A. E.S.P.		73.443.240	68.027.764
Gases de Occidente S.A. E.S.P.		137.633.682	130.906.016
	\$	<u>3.935.400.864</u>	<u>3.830.916.382</u>

7. ACTIVOS FINANCIEROS A COSTO AMORTIZADO

A continuación, el detalle de los activos financieros a costo amortizado:

		Marzo, 2024	Diciembre, 2023
Porción corriente:			
Títulos de deuda	\$	26.827	25.960
Cuentas por cobrar (1)		1.443.722.868	1.339.329.096
Otras cuentas por cobrar (2)		219.477.108	60.514.932
	\$	<u>1.663.226.803</u>	<u>1.399.869.988</u>
Porción no corriente:			
Certificados y títulos de renta fija mantenidos para recaudar	\$	172.553	172.553
Cuentas por cobrar (1)		2.384.817.010	2.360.002.705
Otras cuentas por cobrar (2)		9.703.500	9.928.147
	\$	<u>2.394.693.063</u>	<u>2.370.103.405</u>

(1) Las cuentas por cobrar se detallan a continuación:

		Marzo, 2024			Diciembre, 2023		
		Terceros	Entes Relacionados	Total	Terceros	Entes Relacionados	Total
Porción corriente:							
Transporte de gas	\$	160.698.588	11.301.182	171.999.770	144.790.899	9.520.334	154.311.233
Distribución de gas		542.357.448	3.736.548	546.093.996	504.946.982	7.665.881	512.612.863
Distribución y comercialización de energía		183.278.640	1.605	183.280.245	181.906.703	880	181.907.583
Financiación No Bancaria-FNB (Brilla)		460.058.539	3.220.241	463.278.780	415.891.096	3.512.128	419.403.224
Arrendamiento financiero (a)		97.004.090	-	97.004.090	87.751.542	-	87.751.542
Otros servicios (b)		125.155.920	13.057	125.168.977	119.046.230	11.718	119.057.948
		<u>1.568.553.225</u>	<u>18.272.633</u>	<u>1.586.825.858</u>	<u>1.454.333.452</u>	<u>20.710.941</u>	<u>1.475.044.393</u>
Deterioro cuentas por cobrar		<u>(143.102.990)</u>	<u>-</u>	<u>(143.102.990)</u>	<u>(135.715.297)</u>	<u>-</u>	<u>(135.715.297)</u>
	\$	<u>1.425.450.235</u>	<u>18.272.633</u>	<u>1.443.722.868</u>	<u>1.318.618.155</u>	<u>20.710.941</u>	<u>1.339.329.096</u>

PROMIGAS S.A. E.S.P. Y SUBORDINADAS
NOTAS A LOS ESTADOS FINANCIEROS INTERMEDIOS CONSOLIDADOS CONDENSADOS
PARA EL PERÍODO DE TRES MESES TERMINADO AL 31 DE MARZO DE 2024
(En miles de pesos colombianos, a menos que se indique otra denominación)

Porción no corriente:						
Distribución de gas	257.847.697	-	257.847.697	252.793.861	-	252.793.861
Distribución y comercialización de energía	38.154.958	-	38.154.958	34.506.683	-	34.506.683
Otros servicios (b)	119.751.995	-	119.751.995	121.692.560	-	121.692.560
Financiación no Bancaria-FNB (Brilla)	571.362.152	-	571.362.152	550.122.282	-	550.122.282
Arrendamiento financiero (a)	1.505.622.853	640.431	1.506.263.284	1.496.804.526	491.802	1.497.296.328
	2.492.739.655	640.431	2.493.380.086	2.455.919.912	491.802	2.456.411.714
Deterioro cuentas por cobrar	(108.563.076)	-	(108.563.076)	(96.409.009)	-	(96.409.009)
	\$ 2.384.176.579	640.431	2.384.817.010	2.359.510.903	491.802	2.360.002.705
Total cuenta por cobrar sin deterioro	4.061.292.880	18.913.064	4.080.205.944	3.910.253.364	21.202.743	3.931.456.107
Total deterioro	(251.666.066)	-	(251.666.066)	(232.124.306)	-	(232.124.306)
Saldo neto	\$ 3.809.626.814	18.913.064	3.828.539.878	3.678.129.058	21.202.743	3.699.331.801

(a) El saldo reconocido a 31 de marzo de 2024 y 31 de diciembre de 2023 obedece principalmente a:

Contrato entre Sociedad Portuaria en Cayao S.A. E.S.P. y Grupo Térmico:

Corresponde al contrato suscrito entre Sociedad Portuaria el Cayao S.A. E.S.P. y el Grupo Térmico con fines exclusivos de regasificación de GNL en el momento que sea requerido y bajo las especificaciones de los sistemas necesarios para entregar gas natural.

Contrato entre Promisol S.A.S. y Hocol S.A.:

Promisol S.A.S. y Hocol S.A. suscribieron un contrato en el año 2014 en el cual Promisol se compromete a desarrollar y gestionar la ingeniería, diseño operar y mantener los sistemas necesarios para entregar gas natural proveniente de los campos al sistema de transporte de la costa norte. De acuerdo con el análisis contable realizado, el contrato contiene un arrendamiento implícito con características de arrendamiento financiero.

Contratos de venta de energía a través de fuentes no convencionales entre Promigas y clientes:

Corresponde a los contratos suscritos con los clientes Olímpica S.A., Edificio Vicente Uribe y Cinal-Yupi S.A.S., Harinera del Valle, los cuales se reconocieron como arrendamiento financiero una vez el activo entró en etapa operativa.

(b) El saldo reconocido a 31 de marzo de 2024 y 31 de diciembre de 2023, corresponde principalmente a cuentas por cobrar a usuarios comerciales, industriales y residenciales de gas por concepto de cobro de conexiones internas, mantenimientos y revisiones periódicas necesarios para garantizar la prestación del servicio al cliente por parte de las Compañías comercializadoras y distribuidoras de gas subordinadas por Promigas S.A. E.S.P., así como a servicios de regasificación cobrado por Sociedad Portuaria el Cayao S.A. E.S.P.

A 31 de marzo de 2024 y 31 de diciembre de 2023, no existe ningún gravamen o restricción sobre el saldo de la cuenta deudores.

Activos del contrato

A 31 de marzo de 2024 y 31 de diciembre de 2023, las cuentas por cobrar incluyen los activos del contrato ascienden a \$ 443.257.390 y \$ 414.159.907, respectivamente. Los activos del contrato se relacionan principalmente con el derecho de la Compañía y subordinadas a la contraprestación del trabajo realizado, pero no facturado a la fecha del informe en los contratos de bienes y servicios.

PROMIGAS S.A. E.S.P. Y SUBORDINADAS
NOTAS A LOS ESTADOS FINANCIEROS INTERMEDIOS CONSOLIDADOS CONDENSADOS
PARA EL PERÍODO DE TRES MESES TERMINADO AL 31 DE MARZO DE 2024
(En miles de pesos colombianos, a menos que se indique otra denominación)

(2) Las otras cuentas por cobrar están conformadas como se muestra a continuación:

	Marzo, 2024			Diciembre, 2023		
	Terceros	Entes Relacionados	Total	Terceros	Entes Relacionados	Total
Porción corriente:						
Préstamos concedidos	\$ 11.649.169	-	11.649.169	\$ 11.371.267	-	11.371.267
Avances y anticipos entregados	229	-	229	-	-	-
Dividendos por cobrar	-	171.477.837	171.477.837	-	-	-
Otros deudores	46.262.671	2.005.511	48.268.182	58.968.680	2.004.796	60.973.476
	57.912.069	173.483.348	231.395.417	70.339.947	2.004.796	72.344.743
Deterioro préstamos concedidos	(11.918.309)	-	(11.918.309)	(11.829.811)	-	(11.829.811)
	\$ 45.993.760	173.483.348	219.477.108	\$ 58.510.136	2.004.796	60.514.932
Porción no corriente						
Préstamos concedidos	10.799.556	-	10.799.556	8.668.708	-	8.668.708
Otros deudores	5	-	5	2.360.844	-	2.360.844
	10.799.561	-	10.799.561	11.029.552	-	11.029.552
Deterioro préstamos concedidos	(1.096.061)	-	(1.096.061)	(1.101.405)	-	(1.101.405)
	9.703.500	-	9.703.500	9.928.147	-	9.928.147

El siguiente es el movimiento consolidado del deterioro de cuentas por cobrar y otras cuentas por cobrar:

	Marzo, 2024	Diciembre, 2023
Saldo al inicio	\$ (245.055.522)	(227.450.945)
Deterioro cargado al gasto	(33.496.198)	(115.071.478)
Castigos	10.287.223	55.201.687
Reintegro de deterioro con abono a resultados	3.609.808	36.134.282
Ajustes por conversión	(25.747)	6.130.932
Saldo al final	\$ (264.680.436)	(245.055.522)

Garantías Otorgadas por los deudores

Para garantizar las deudas de clientes nacionales se cuenta con garantías bancarias, pagarés en blanco con cartas de instrucciones y contratos/órdenes de compra/oferta mercantil. Algunos contratos de transporte tienen póliza de seguro para ejecutar en caso de incumplimiento.

Para los préstamos de cartera Brilla se constituyen pagarés en blanco con cartas de instrucciones y para las deudas con los empleados se suscriben libranzas y se pignoran las prestaciones sociales en caso de retiro.

Actualmente, no hay restricciones relacionadas con cuentas por cobrar.

PROMIGAS S.A. E.S.P. Y SUBORDINADAS
NOTAS A LOS ESTADOS FINANCIEROS INTERMEDIOS CONSOLIDADOS CONDENSADOS
PARA EL PERÍODO DE TRES MESES TERMINADO AL 31 DE MARZO DE 2024
(En miles de pesos colombianos, a menos que se indique otra denominación)

8. INVENTARIOS

A continuación, se muestra la composición de los saldos de inventarios:

	Marzo, 2024	Diciembre, 2023
Mercancía en existencia y materiales para la prestación de servicios (1)	166.202.943	163.091.423
Inventarios en tránsito	2.168.978	1.050.867
Inventarios en poder de terceros (2)	18.489.678	15.538.874
	<u>186.861.599</u>	<u>179.681.164</u>
Deterioro de inventarios (3)	(5.126.702)	(5.124.986)
	<u>\$ 181.734.897</u>	<u>174.556.178</u>

(1) El saldo está compuesto principalmente por reguladores, tuberías de polietileno, así como, materiales e implementos utilizados para la construcción de redes externas e internas de distribución de gas natural. Materiales y equipos gasodomésticos manufacturados. Repuestos turbos compresores solares para prestación de servicios de venta de energía bajo fuentes no convencionales (energía solar), así como elementos filtrantes y repuestos para mantenimiento de gasoductos. Por otro lado, en este rubro se reconocen los medidores adquiridos para la prestación de servicio de distribución y comercialización de energía en Compañía Energética de Occidente.

(2) Material entregado a contratistas para prestación de servicios conexos a la comercialización y distribución de energía. Estos servicios incluyen construcciones de redes eléctricas, estudios de ingeniería, ejecuciones de diseños eléctricos, alumbrados público y en ocasiones navideños y mantenimiento a clientes particulares.

(3) El siguiente es el movimiento del deterioro de inventarios:

	Marzo, 2024	Diciembre, 2023
Saldo al 1 de enero de 2024	\$ (5.124.986)	(5.937.789)
Deterioro cargado a gastos	(42.468)	(201.765)
Castigo	-	703.967
Reintegro de deterioro con abono a resultados	-	220.565
Ajuste por conversión	(1.716)	85.678
Costo de activos dados de baja	42.468	4.358
Saldo al 31 de marzo de 2024	<u>\$ (5.126.702)</u>	<u>(5.124.986)</u>

Actualmente no existen gravámenes o garantías sobre el inventario de Promigas y subordinadas.

PROMIGAS S.A. E.S.P. Y SUBORDINADAS
NOTAS A LOS ESTADOS FINANCIEROS INTERMEDIOS CONSOLIDADOS CONDENSADOS
PARA EL PERÍODO DE TRES MESES TERMINADO AL 31 DE MARZO DE 2024
(En miles de pesos colombianos, a menos que se indique otra denominación)

9. OTROS ACTIVOS

El siguiente es un detalle de los otros activos:

	Marzo, 2024	Diciembre, 2023
Porción corriente:		
Gastos pagados por anticipado	\$ 91.202.654	116.990.247
Anticipos o saldos a favor por otros impuestos	30.575.792	28.830.301
Depósitos en garantía	83.592.433	81.057.184
	<u>\$ 205.370.879</u>	<u>226.877.732</u>
Porción no corriente:		
Depósitos	\$ 286.575	244.019
Gastos pagados por anticipado	92.912.682	93.450.925
Anticipos o saldos a favor por otros impuestos	205.360.860	215.038.298
Otros activos reembolsables	4.777.288	3.526.909
	<u>\$ 303.337.405</u>	<u>312.260.151</u>

10. INVERSIONES EN ASOCIADAS

Identificación y actividad económica de las Compañías asociadas

Gas Natural de Lima y Callao S.A.C. – Tiene por objeto social la distribución de gas natural, incluyendo la comercialización de equipos, su instalación, mantenimiento y realización de actividades vinculadas a los hidrocarburos y/o distribución. Su domicilio principal es en Lima Perú.

Gases del Caribe S.A. E.S.P. - Fue establecida de acuerdo con las leyes colombianas el 25 de noviembre de 1966 y tiene por objeto social la compra, almacenamiento, envase y distribución de gases y derivados de hidrocarburos; la construcción y explotación de gasoductos de gas natural de tipo industrial, comercial y domiciliario y la compra y venta de elementos, servicios y artefactos relacionados con la venta y distribución de gases combustibles y afines. La Compañía tiene su domicilio principal en la ciudad de Barranquilla, Colombia. Su vida jurídica expira el 26 de enero del año 2083.

E2 - Energía Eficiente S.A. E.S.P. – Tiene por objeto social la compra, venta, producción y comercialización de energía en cualquiera de sus formas, desarrollo o comercialización de productos y/o servicios para la gestión de los riesgos relacionados con el negocio de energía y prestación de servicios de asesoría integral en la adquisición y uso de energéticos. La Compañía tiene su domicilio principal en la ciudad de Barranquilla, Colombia. Su vida jurídica expira el 6 de agosto de 2104.

PROMIGAS S.A. E.S.P. Y SUBORDINADAS
NOTAS A LOS ESTADOS FINANCIEROS INTERMEDIOS CONSOLIDADOS CONDENSADOS
PARA EL PERÍODO TERMINADO AL 31 DE MARZO DE 2024
(En miles de pesos colombianos, a menos que se indique otra denominación)

A continuación, se presenta el detalle de las inversiones en asociadas:

Compañía	Actividad Económica	Lugar de Residencia	Porcentaje poseído	Valor en libros	Ingresos método de participación	Efecto en ORI
<u>Marzo, 2024</u>						
Gas Natural de Lima y Callao S.A.C.	Distribución de gas	Perú	40,00%	\$ 503.053.919	38.800.932	7.391.752
Gases del Caribe S.A. E.S.P. (1)	Distribución de gas	Colombia	30,99%	309.574.042	28.371.049	(137.302)
E2 - Energía Eficiente S.A. E.S.P.	Comercialización de gas	Colombia	32,41%	1.678.324	(473.278)	-
				<u>814.306.285</u>	<u>66.698.703</u>	<u>7.254.450</u>

PROMIGAS S.A. E.S.P. Y SUBORDINADAS
NOTAS A LOS ESTADOS FINANCIEROS INTERMEDIOS CONSOLIDADOS CONDENSADOS
PARA EL PERÍODO TERMINADO AL 31 DE MARZO DE 2024
(En miles de pesos colombianos, a menos que se indique otra denominación)

A continuación, se detallan los movimientos de las inversiones en asociadas:

		Marzo, 2024
Saldo al 1 de enero de 2024	\$	946.722.734
Dividendos decretados por Compañías		(206.369.603)
Método de participación con efecto a resultados		66.698.703
Otro resultado Integral		7.254.450
Saldo al 31 de marzo de 2024	\$	<u>814.306.285</u>

A continuación, se detallan los dividendos decretados y recibidos por las asociadas al 31 de marzo de 2024 y 2023:

		Marzo, 2024	
Compañía		Dividendos decretados	Dividendos recibidos efectivamente
Gases del Caribe	\$	47.320.236	-
Gas Natural de Lima y Callao		157.716.030	(29.871.330)
E2 - Energía Eficiente		1.333.336	-
	\$	<u>206.369.602</u>	<u>(29.871.330)</u>

A continuación, se detalla la composición patrimonial de las inversiones en asociadas, registradas por el método de participación patrimonial:

	Capital	Prima en colocación de acciones	Reservas	Resultados del período	Resultados acumulados	Resultados por Adopción NCIF	Ganancias o pérdidas no realizadas (ORI)	Total patrimonio
Marzo de 2024								
Gas Natural de Lima y Callao S.A.C.	\$ 474.434.154	-	133.450.621	104.445.721	(95.014.780)	-	625.738.356	1.243.054.072
Gases del Caribe S.A. E.S.P.	1.755.369	1.260.919	24.839.644	91.884.723	19.247.419	874.666.091	(14.878.389)	998.775.776
E2 - Energía Eficiente S.A. E.S.P.	909.998	1.439.982	454.999	445.323	16.416.184	(682.535)	-	18.983.951

PROMIGAS S.A. E.S.P. Y SUBORDINADAS
NOTAS A LOS ESTADOS FINANCIEROS INTERMEDIOS CONSOLIDADOS CONDENSADOS
PARA EL PERÍODO TERMINADO AL 31 DE MARZO DE 2024
(En miles de pesos colombianos, a menos que se indique otra denominación)

11. PROPIEDADES, GASODUCTOS, REDES, PLANTA Y EQUIPO

El siguiente es un detalle por tipo de propiedades, gasoductos, redes, planta y equipo:

	Marzo, 2024				Diciembre, 2023			
	Costo	Depreciación acumulada	Deterioro acumulado	Total	Costo	Depreciación acumulada	Deterioro acumulado	Total
Terrenos	\$ 99.924.900	-	(1.865.488)	98.059.412	99.120.383	-	(1.865.488)	97.254.895
Construcciones en curso	64.079.070	-	-	64.079.070	70.366.624	-	-	70.366.624
Maquinaria, planta y equipos en montaje	80.351.359	-	-	80.351.359	64.812.926	-	-	64.812.926
Propiedades, planta y equipos en tránsito	1.087.474	-	-	1.087.474	1.081.743	-	-	1.081.743
Construcciones y edificaciones	119.858.550	(24.977.305)	-	94.881.245	116.332.224	(24.589.487)	-	91.742.737
Gasoductos y plantas	555.489.519	(75.823.096)	-	479.666.423	554.977.356	(73.518.919)	-	481.458.437
Redes no concesionadas	490.306.814	(69.013.847)	-	421.292.967	486.174.615	(67.022.010)	-	419.152.605
Plantas de generación (1)	599.809	(9.998)	-	589.811	-	-	-	-
Maquinaria y equipos	295.711.649	(126.352.298)	(1.964)	169.357.387	286.599.571	(121.584.413)	(1.964)	165.013.194
Muebles y enseres	19.907.954	(11.906.783)	-	8.001.171	19.536.043	(11.634.016)	-	7.902.027
Equipos de computación y comunicación	56.346.056	(40.057.720)	-	16.288.336	55.902.266	(38.639.886)	-	17.262.380
Flota y equipos de transporte	10.859.985	(8.109.985)	-	2.750.000	10.849.043	(7.845.273)	-	3.003.770
Mejoras en propiedades	5.687.258	(2.817.827)	-	2.869.431	5.017.142	(2.294.110)	-	2.723.032
	<u>1.800.210.397</u>	<u>(359.058.859)</u>	<u>(1.867.452)</u>	<u>1.439.274.086</u>	<u>1.770.769.936</u>	<u>(347.128.114)</u>	<u>(1.867.452)</u>	<u>1.421.774.370</u>

PROMIGAS S.A. E.S.P. Y SUBORDINADAS
NOTAS A LOS ESTADOS FINANCIEROS INTERMEDIOS CONSOLIDADOS CONDENSADOS
PARA EL PERÍODO TERMINADO AL 31 DE MARZO DE 2024
(En miles de pesos colombianos, a menos que se indique otra denominación)

A continuación, se detalla el movimiento de las propiedades, gasoductos, redes, planta y equipo:

	Terrenos	Construcciones en curso	Maquinaria, planta y equipos en montaje	En tránsito	Construcciones y Edificaciones	Gasoductos y plantas	Redes no concesionadas	Plantas de generación (1)	Maquinaria y equipos	Muebles y enseres	Equipos de computación y comunicación	Flota y equipos de transporte	Mejoras en propiedades arrendadas	Total
Costo														
Saldo a 31 de diciembre de 2023	\$ 99.120.383	70.366.624	64.812.926	1.081.743	116.332.224	554.977.356	486.174.615	-	286.599.571	19.536.043	55.902.266	10.849.043	5.017.142	1.770.769.936
Compras	581.785	15.577.058	42.263.961	-	-	179.614	-	-	2.382.387	389.738	84.133	-	127.202	61.585.878
Adición intereses capitalizables	-	814.687	1.268.307	-	-	-	-	-	-	-	-	-	-	2.082.994
Costos de personal capitalizado	-	86.656	-	-	-	-	-	-	-	-	-	-	-	86.656
Reconocimiento arrendamiento financiero arrendador-constructor	-	(1.464.529)	(26.659.369)	-	-	-	-	-	-	-	-	-	-	(28.123.898)
Capitalizaciones	-	(15.752.546)	(560.429)	-	3.989.146	482.272	4.132.199	-	7.012.788	101.604	351.575	-	243.391	-
Depreciación capitalizada	-	695	-	-	-	-	-	-	-	-	-	-	-	695
Retiros, ventas y bajas	-	(5.381.415)	-	-	-	(121.044)	-	-	(129.951)	(130.463)	(15.419)	-	(134.523)	(5.912.815)
Reclasificaciones (1)	-	-	-	-	(422.007)	-	-	599.809	(599.809)	-	-	-	422.007	-
Descuento tributario	-	(336.955)	(414.922)	-	-	(28.678)	-	-	(41.973)	-	-	-	-	(822.528)
Ajustes por conversión	222.732	168.795	(359.115)	5.731	(40.814)	-	-	-	488.636	11.032	23.501	10.942	12.039	543.479
Saldo a 31 de marzo de 2024	\$ 99.924.900	64.079.070	80.351.359	1.087.474	119.858.549	555.489.520	490.306.814	599.809	295.711.649	19.907.954	56.346.056	10.859.985	5.687.258	1.800.210.397
Depreciación acumulada														
Saldo a 31 de diciembre de 2023	\$ -	-	-	-	(24.589.487)	(73.518.919)	(67.022.010)	-	(121.584.413)	(11.634.016)	(38.639.886)	(7.845.273)	(2.294.110)	(347.128.114)
Depreciación cargada a gastos	-	-	-	-	(797.721)	(2.305.472)	(1.991.837)	(2.598)	(4.687.815)	(390.847)	(1.393.491)	(257.007)	(138.778)	(11.965.566)
Depreciación retiros, ventas y bajas	-	-	-	-	-	1.989	-	-	106.284	127.489	14.761	-	46.517	297.040
Reclasificaciones	-	-	-	-	422.007	-	-	(7.400)	7.400	-	-	-	(422.007)	-
Depreciación capitalizada	-	-	-	-	-	(695)	-	-	-	-	-	-	-	(695)
Ajustes por conversión	-	-	-	-	(12.103)	-	-	-	(193.754)	(9.409)	(39.104)	(7.705)	(9.449)	(271.524)
Saldo a 31 de marzo de 2024	\$ -	-	-	-	(24.977.304)	(75.823.097)	(69.013.847)	(9.998)	(126.352.298)	(11.906.783)	(40.057.720)	(8.109.985)	(2.817.827)	(359.068.859)
Deterioro diciembre 31, 2023	(1.865.488)	-	-	-	-	-	-	-	(1.964)	-	-	-	-	(1.867.452)
Deterioro diciembre 31, 2024	(1.865.488)	-	-	-	-	-	-	-	(1.964)	-	-	-	-	(1.867.452)
Saldo Neto														
Saldo a 31 de diciembre de 2023	\$ 97.254.895	70.366.624	64.812.926	1.081.743	91.742.737	481.458.437	419.152.605	-	165.013.194	7.902.027	17.262.380	3.003.770	2.723.032	1.421.774.370
Saldo a 31 de marzo de 2024	\$ 98.059.412	64.079.070	80.351.359	1.087.474	94.881.245	479.666.423	421.292.967	589.811	169.357.387	8.001.171	16.288.336	2.750.000	2.869.431	1.439.274.086

(1) Corresponde a sistema solar fotovoltaico para uso propio de la compañía Promisol, inicialmente reconocido como maquinaria y equipo.

Las propiedades, gasoductos, redes, planta y equipo no están sujetas a gravámenes o garantías y no hay indicios de deterioro.

PROMIGAS S.A. E.S.P. Y SUBORDINADAS
NOTAS A LOS ESTADOS FINANCIEROS INTERMEDIOS CONSOLIDADOS CONDENSADOS
PARA EL PERÍODO TERMINADO AL 31 DE MARZO DE 2024
(En miles de pesos colombianos, a menos que se indique otra denominación)

12. ACTIVOS INTANGIBLES - CONCESIONES

El siguiente es un detalle por tipo de activos intangibles concesionados:

	Marzo, 2024				Diciembre, 2023			
	Costo	Amortización acumulada	Deterioro acumulado	Total	Costo	Amortización acumulada	Deterioro acumulado	Total
Terrenos	\$ 73.729.195	(6.761.521)	-	66.967.674	73.014.815	(6.410.261)	-	66.604.554
Construcciones en curso (1)	336.320.820	-	-	336.320.820	319.698.201	-	-	319.698.201
Gasoductos y redes	6.126.645.671	(1.371.595.117)	(7.808.583)	4.747.241.971	6.043.896.980	(1.310.652.715)	(7.810.677)	4.725.433.588
Maquinaria y equipos	611.651.568	(252.995.783)	-	358.655.785	610.995.194	(244.291.629)	-	366.703.565
Edificios	62.051.259	(15.008.867)	-	47.042.392	60.569.551	(14.180.283)	-	46.389.268
Mejoras en propiedad ajena	497.426	(178.698)	-	318.728	496.524	(164.459)	-	332.065
	<u>7.210.895.939</u>	<u>(1.646.539.986)</u>	<u>(7.808.583)</u>	<u>5.556.547.370</u>	<u>7.108.671.265</u>	<u>(1.575.699.347)</u>	<u>(7.810.677)</u>	<u>5.525.161.241</u>

(1) Al 31 de marzo de 2024, incluye el saldo de las concesiones en construcción de las subordinadas Gases del Norte del Perú S.A.C. y Gases del Pacífico S.A.C. por \$ 32.319.848 y \$ 94.434.401, respectivamente, para un total de \$ 126.754.249 (\$ 32.212.187 y \$ 98.724.396, respectivamente, para un total de \$130.936.583 al 31 de diciembre de 2023).

PROMIGAS S.A. E.S.P. Y SUBORDINADAS
NOTAS A LOS ESTADOS FINANCIEROS INTERMEDIOS CONSOLIDADOS CONDENSADOS
PARA EL PERÍODO TERMINADO AL 31 DE MARZO DE 2024
(En miles de pesos colombianos, a menos que se indique otra denominación)

A continuación, se detalla el movimiento de los activos en concesión:

	Terrenos	Construcciones en curso	Gasoductos y redes	Maquinaria y equipos	Edificios	Mejoras en propiedad ajena	Total
Costo							
Saldo a 31 de diciembre de 2023	\$ 73.014.815	319.698.201	6.043.896.980	610.995.194	60.569.551	496.524	7.108.671.265
Adiciones	-	45.329.407	24.289.266	304.881	-	-	69.923.554
Adición Intereses capitalizables	-	6.021.551	3.354.370	-	-	-	9.375.921
Costos de personal capitalizado	-	200.079	1.131.732	-	-	-	1.331.811
Valoración concesiones en curso por avance de obra	-	14.127.091	-	-	-	-	14.127.091
Capitalización de activos en curso	360.399	(49.343.127)	47.426.040	74.980	1.481.708	-	-
Depreciación capitalizada	-	69.365	-	-	-	-	69.365
Retiros	-	(85.968)	(21.394)	-	-	-	(107.362)
Traslado compromiso plan de inversión	-	-	(7.166.666)	-	-	-	(7.166.666)
Tubería en préstamo Promioriente	-	-	(773.133)	-	-	-	(773.133)
Indemnizaciones recibidas en especie	-	-	1.299.935	-	-	-	1.299.935
Traslado descuento tributario	-	(509.500)	(24.642)	-	-	-	(534.142)
Ajustes por conversión	353.981	813.721	13.233.183	276.513	-	902	14.678.300
Saldo a 31 de marzo de 2024	\$ 73.729.195	336.320.820	6.126.645.671	611.651.568	62.051.259	497.426	7.210.895.939
Amortización acumulada							
Saldo a 31 de diciembre de 2023	\$ (6.410.261)	-	(1.310.652.715)	(244.291.629)	(14.180.283)	(164.459)	(1.575.699.347)
Amortización	(335.980)	-	(59.528.639)	(8.690.186)	(828.584)	(14.109)	(69.397.498)
Retiros	-	-	7.210	-	-	-	7.210
Depreciación capitalizada	-	-	(9.276)	-	-	-	(9.276)
Ajuste en conversión	(15.280)	-	(1.411.697)	(13.968)	-	(130)	(1.441.075)
Saldo a 31 de marzo de 2024	\$ (6.761.521)	-	(1.371.595.117)	(252.995.783)	(15.008.867)	(178.698)	(1.646.539.986)
Deterioro 31 de diciembre de 2023	-	-	(7.810.677)	-	-	-	(7.810.677)
Costo de activos vendidos y dados de baja	-	-	2.094	-	-	-	2.094
Deterioro 31 de marzo de 2024	-	-	(7.808.583)	-	-	-	(7.808.583)
Saldo Neto:							
Saldo a 31 de diciembre de 2023	\$ 66.604.554	319.698.201	4.725.433.588	366.703.565	46.389.268	332.065	5.525.161.241
Saldo a 31 de marzo de 2024	\$ 66.967.674	336.320.820	4.747.241.971	358.655.785	47.042.392	318.728	5.556.547.370

PROMIGAS S.A. E.S.P. Y SUBORDINADAS
NOTAS A LOS ESTADOS FINANCIEROS INTERMEDIOS CONSOLIDADOS CONDENSADOS
PARA EL PERÍODO TERMINADO AL 31 DE MARZO DE 2024
(En miles de pesos colombianos, a menos que se indique otra denominación)

Información adicional requerida para contratos de concesión que se encuentran en etapa de construcción

El siguiente es el detalle de los principales movimientos de los ingresos y costos incurridos en la etapa de construcción de contratos de concesión en los períodos de nueve meses terminados al 31 de marzo de 2024 y 2023.

		Marzo, 2024	Marzo, 2023
Ingresos contratos de concesión nacionales	\$	35.070.874	25.345.314
Ingresos contratos de concesión del exterior		59.440.677	87.729.744
Costos contratos de concesión nacionales		(23.176.069)	(21.263.640)
Costos contratos de concesión del exterior		(33.476.104)	(50.308.608)

A 31 de marzo de 2024 y 2023, la Compañía y subordinadas no tenían activos contingentes por concepto de ingresos por recibir que se hayan originado por alguna diferencia contractual con alguna construcción de gasoductos, diferente a cualquier reconocimiento tarifario. Tampoco se tenían pasivos contingentes por concepto de multas o sanciones impuestas por el Gobierno en el desarrollo de los contratos de concesión por posibles incumplimientos contractuales.

13. ACTIVOS INTANGIBLES - OTROS

El siguiente es el detalle de los activos intangibles:

	Marzo, 2024			Diciembre, 2023		
	Costo	Amortización acumulada	Total	Costo	Amortización acumulada	Total
Licencias	\$ 210.732.424	(135.356.023)	75.376.401	208.912.392	(131.787.812)	77.124.581
Software	5.512.136	(2.893.833)	2.618.303	5.535.840	(2.941.567)	2.594.273
Derechos	3.335.744	-	3.335.744	2.484.411	-	2.484.411
Servidumbres	7.436.267	(2.717.088)	4.719.179	7.436.267	(2.697.938)	4.738.329
Otros intangibles	63.658.294	(4.231.260)	59.427.034	65.454.732	(6.497.956)	58.956.776
	<u>\$ 290.674.865</u>	<u>(145.198.204)</u>	<u>145.476.661</u>	<u>289.823.642</u>	<u>(143.925.273)</u>	<u>145.898.369</u>

PROMIGAS S.A. E.S.P. Y SUBORDINADAS
NOTAS A LOS ESTADOS FINANCIEROS INTERMEDIOS CONSOLIDADOS CONDENSADOS
PARA EL PERÍODO TERMINADO AL 31 DE MARZO DE 2024
(En miles de pesos colombianos, a menos que se indique otra denominación)

El siguiente es el movimiento de los otros activos intangibles:

	Marzo, 2024	Diciembre, 2023
<u>Costo</u>		
Saldo al inicio del periodo	\$ 289.823.642	262.230.645
Compras	5.371.313	47.566.983
Adición intereses capitalizables	839.212	4.898.756
Costo de personal capitalizado	28.627	181.879
Retiros, ventas (neto)	(2.414.144)	(15.037.160)
Ajustes por conversión	178.655	(10.017.461)
Reclasificaciones	(3.152.440)	-
Saldo al final del periodo	\$ <u>290.674.865</u>	<u>289.823.642</u>
<u>Amortización acumulada</u>		
Saldo al inicio del periodo	\$ (143.925.273)	(126.326.073)
Amortización cargada al costo	(2.192.626)	(8.756.301)
Amortización cargada al gasto	(4.513.639)	(17.635.990)
Retiros	2.386.504	3.182.692
Ajustes por conversión	(105.610)	5.610.399
Reclasificaciones	3.152.440	-
Saldo al final del periodo	\$ <u>(145.198.204)</u>	<u>(143.925.273)</u>
Saldo neto	<u>145.476.661</u>	<u>145.898.369</u>

PROMIGAS S.A. E.S.P. Y SUBORDINADAS
NOTAS A LOS ESTADOS FINANCIEROS INTERMEDIOS CONSOLIDADOS CONDENSADOS
PARA EL PERÍODO TERMINADO AL 31 DE MARZO DE 2024
(En miles de pesos colombianos, a menos que se indique otra denominación)

14. ACTIVOS POR DERECHOS DE USO

El siguiente es un detalle por tipo de activos por derecho de uso:

	Marzo, 2024			Diciembre, 2023		
	Costo	Depreciación acumulada	Total	Costo	Depreciación acumulada	Total
Derechos de uso asociados a propiedad, planta y equipo						
Terrenos	\$ 1.677.453	(190.381)	1.487.072	2.388.223	(937.327)	1.450.896
Edificios	37.972.513	(11.783.290)	26.189.223	34.130.195	(11.019.108)	23.111.087
Maquinaria y equipo	57.356.417	(54.869.498)	2.486.919	57.131.365	(54.815.638)	2.315.727
Equipo de transporte	45.407.824	(24.165.331)	21.242.493	45.242.074	(22.592.444)	22.649.630
Equipo de comunicación y computación	1.820.115	(1.052.208)	767.907	1.783.864	(927.209)	856.655
	<u>\$ 144.234.322</u>	<u>(92.060.708)</u>	<u>52.173.614</u>	<u>140.675.721</u>	<u>(90.291.726)</u>	<u>50.383.995</u>
Derechos de uso asociados a concesiones						
Terrenos	\$ 10.448.016	(1.170.475)	9.277.541	10.371.333	(985.764)	9.385.569
Edificios	4.098.441	(2.610.879)	1.487.562	3.563.514	(2.426.168)	1.137.346
Maquinaria y equipo (1)	154.260.758	(41.844.324)	112.416.434	140.397.330	(39.117.895)	101.279.435
	<u>168.807.215</u>	<u>(45.625.678)</u>	<u>123.181.537</u>	<u>154.332.177</u>	<u>(42.529.827)</u>	<u>111.802.350</u>
Activos por derecho de uso	<u>\$ 313.041.537</u>	<u>(137.686.386)</u>	<u>175.355.151</u>	<u>295.007.898</u>	<u>(132.821.553)</u>	<u>162.186.345</u>

PROMIGAS S.A. E.S.P. Y SUBORDINADAS
NOTAS A LOS ESTADOS FINANCIEROS INTERMEDIOS CONSOLIDADOS CONDENSADOS
PARA EL PERÍODO TERMINADO AL 31 DE MARZO DE 2024
(En miles de pesos colombianos, a menos que se indique otra denominación)

A continuación, se detalla el movimiento de activos con derecho de uso asociados a propiedad planta y equipo y concesiones:

	Terrenos	Edificios	Maquinaria y equipos	Equipos de transporte	Equipos de comunicación y computación	Terrenos asociados a la concesión	Edificios asociados a la concesión	Maquinaria y equipos asociados a la concesión (1)	Derechos de uso
<i>Costo</i>									
Saldo a 31 de diciembre de 2022	\$ 2.388.223	34.130.195	57.131.365	45.242.074	1.783.864	10.371.333	3.563.514	140.397.330	295.007.898
Adición contratos nuevos arrendamiento financiero	-	284.969	-	69.053	-	-	-	-	354.022
Adición contratos existentes arrendamiento financiero	48.695	4.254.906	225.052	691.939	36.250	23.450	552.690	13.863.428	19.696.410
Retiros, ventas y bajas	(778.967)	(679.871)	-	(634.818)	-	-	(18.833)	-	(2.112.490)
Ajustes por conversión de transacciones en subordinadas en el exterior	19.503	(17.686)	-	39.576	-	53.233	1.070	-	95.697
Saldo a 31 de marzo de 2024	\$ 1.677.454	37.972.513	57.356.417	45.407.824	1.820.114	10.448.016	4.098.441	154.260.758	313.041.537
<i>Depreciación acumulada</i>									
Saldo a 31 de diciembre de 2023	\$ (937.327)	(11.019.108)	(54.815.638)	(22.592.444)	(927.209)	(985.764)	(2.426.168)	(39.117.895)	(132.821.553)
Depreciación cargada a resultados	(12.519)	(1.197.439)	(53.860)	(2.112.716)	(124.998)	(183.342)	(149.420)	(2.726.429)	(6.560.723)
Retiros, ventas y bajas	778.967	451.405	-	562.176	-	-	18.833	-	1.811.381
Depreciación capitalizada	-	-	-	(13.348)	-	-	(46.741)	-	(60.089)
Ajustes por conversión de transacciones en subordinadas en el exterior	(19.503)	(18.148)	-	(8.999)	-	(1.369)	(7.383)	-	(55.402)
Saldo a 31 de marzo de 2024	\$ (190.382)	(11.783.290)	(54.869.498)	(24.165.331)	(1.052.207)	(1.170.475)	(2.610.879)	(41.844.324)	(137.686.386)
Saldo neto									
Saldo a 31 de diciembre de 2023	\$ 1.450.896	23.111.087	2.315.727	22.649.630	856.655	9.385.569	1.137.346	101.279.435	162.186.345
Saldo a 31 de marzo de 2024	\$ 1.487.072	26.189.223	2.486.919	21.242.493	767.907	9.277.541	1.487.562	112.416.434	175.355.151

(1) La variación corresponde principalmente la actualización del derecho de uso por incremento de IPC del contrato con CEDELCA en la compañía Energética de Occidente.

PROMIGAS S.A. E.S.P. Y SUBORDINADAS
NOTAS A LOS ESTADOS FINANCIEROS INTERMEDIOS CONSOLIDADOS CONDENSADOS
PARA EL PERÍODO TERMINADO AL 31 DE MARZO DE 2024
(En miles de pesos colombianos, a menos que se indique otra denominación)

15. IMPUESTO A LAS GANANCIAS

El impuesto a las ganancias se reconoce por el importe determinado al aplicarle a la utilidad antes de impuesto por el período intermedio de tres meses terminado al 31 de marzo de 2024, el mejor estimado calculado por la Gerencia del promedio ponderado de la tasa impositiva que se espere para el periodo contable anual, ajustado por el efecto fiscal de algunas partidas reconocidas de forma definitiva en el período intermedio. Como resultado, la tasa efectiva en los estados financieros intermedios consolidados puede diferir del estimado de la gerencia de la tasa efectiva para los estados financieros anuales.

La Compañía está sujeta a un impuesto sobre la renta con una tasa al 31 de marzo de 2024 y 2023 del 33%; algunas de sus subordinadas están sujetas a un impuesto sobre la renta con una tasa del 35%. La mencionada tarifa es aplicable a la renta líquida o la renta presuntiva en caso de que aplique.

Al 31 de marzo de 2024 y 2023 la tarifa aplicable a la renta presuntiva fue del 0%.

Las subordinadas Gases del Pacífico S.A.C., Gases del Norte del Perú S.A.C. y Promigas Perú, al 31 de marzo de 2024 y 2023, están sujetas a un impuesto sobre la renta del 29.5%; Zonagen S.A.S. y Sociedad Portuaria El Cayao S.A. E.S.P. al 31 de marzo de 2024 y 2023 estaban sujetas a impuesto sobre la renta del 20%.

Al 31 de marzo de 2024 y 2023, la Compañía y sus subordinadas calcularon y registraron la provisión para impuestos sobre la renta, tomando como base la renta líquida gravable la cual tiene en consideración algunos ajustes a la utilidad comercial de los estados financieros separados que han sido preparados de acuerdo con las Normas de Contabilidad y de Información Financiera aceptadas en Colombia (NCIF), establecidas en la Ley 1314 de 2009.

La siguiente es la conciliación de la tasa efectiva por los períodos terminados el 31 de marzo 2024 y 2023:

	Marzo, 2024	%	Marzo, 2023	%
Utilidad antes de impuesto sobre la renta	483.373.036		357.720.556	
Gasto de impuesto teórico calculado de acuerdo con las tasas tributarias vigentes	159.513.102	33,00	118.047.783	33,00
Gastos no deducibles	3.841.837	0,79	5.073.643	1,42
Dividendos recibidos	(608.542)	(0,13)	(395.679)	(0,11)
Ingresos de método de participación	(22.010.572)	(4,55)	(24.798.753)	(6,93)
Intereses y otros ingresos no gravados	(868.615)	(0,18)	(154.051)	(0,04)
Rentas exentas	(6.927)	0,001	(123.826)	(0,03)
Descuentos tributarios	(713.240)	(0,15)	(791.762)	(0,22)
Gastos no deducibles utilizados como descuento tributario	941.477	0,19	884.425	0,25
Beneficio tributario en adquisición de activos productivos e inversión proyectos FNCE	(2.086.678)	(0,43)	(445.338)	(0,12)
Impuestos por utilidades de subsidiarias en países con tasas tributarias diferentes	5.390.495	1,12	6.700.302	1,87
Diferencia en tasas	(4.971.081)	(1,03)	(164.254)	(0,05)
Efecto en el impuesto diferido por cambios en las tasas de cambio	405.819	0,08	(2.713.064)	(0,76)
Efecto en el impuesto diferido por cambios en las tasas tributarias inversiones	(4.061.842)	(0,84)	2.210.804	0,62
Efecto en el impuesto diferido por cambios en las tasas tributarias en concesiones	(11.445.058)	(2,37)	(10.613.862)	(2,97)
Efecto en el impuesto de renta por ajuste de vigencias anteriores	1.672.847	0,35	-	0,00
Otros conceptos	6.090.585	1,26	(1.083.272)	(0,30)
Total gasto del impuesto del periodo	<u>131.083.606</u>	<u>27,12</u>	<u>91.633.096</u>	<u>25,62</u>

PROMIGAS S.A. E.S.P. Y SUBORDINADAS
NOTAS A LOS ESTADOS FINANCIEROS INTERMEDIOS CONSOLIDADOS CONDENSADOS
PARA EL PERÍODO TERMINADO AL 31 DE MARZO DE 2024
(En miles de pesos colombianos, a menos que se indique otra denominación)

A continuación, el detalle del pasivo para el impuesto de renta corriente:

	Marzo, 2024	Diciembre, 2023
Impuesto de renta año corriente	\$ 90.554.355	297.475.219
Compensación impuestos de renta y complementarios	(980.471)	(217.527.940)
Impuesto corriente de renta	\$ <u>89.573.884</u>	<u>79.947.279</u>

Impuestos diferidos

Las diferencias entre el valor en libros de los activos y pasivos y las bases fiscales de los mismos dan lugar a las siguientes diferencias temporarias que generan impuestos diferidos, calculados y registrados en los períodos terminados el 31 de marzo de 2024 y 31 de diciembre de 2023, con base en las tasas tributarias vigentes como referentes para los años en los cuales dichas diferencias temporarias se revertirán.

En cumplimiento de la NIC 12, Promigas no registró impuestos diferidos pasivos relacionados con diferencias temporarias de inversiones en subordinadas, principalmente por conceptos correspondientes a utilidades no distribuidas y reajustes fiscales sobre las inversiones. Lo anterior debido a que: i) La Compañía tiene el control de las subordinadas y, por consiguiente, puede decidir acerca de la reversión de tales diferencias temporarias; y ii) la Compañía no tiene previsto su realización a mediano plazo; por lo tanto, es probable que dichas diferencias temporarias no se reviertan en un futuro previsible. Las diferencias temporarias por los conceptos indicados al 31 de marzo de 2024 y 31 de diciembre de 2023 ascendían a \$1.781.252.077 y \$2.717.647.643, respectivamente.

El impuesto diferido se encuentra conformado de la siguiente manera:

	Saldo al 31 de diciembre de 2023	Reconocido en resultados	Reconocido en el otro resultado integral	Reconocido directamente en el patrimonio	Saldo al 31 de marzo de 2024
Cartera de créditos	(34.223.353)	4.627.296	-	-	(29.596.057)
Contratos de concesión	28.476.980	(284.370.846)	-	-	(255.893.866)
Pérdidas fiscales	132.332.535	6.638.725	-	-	138.971.259
Exceso de renta presuntiva	(217.508)	(7.848)	-	-	(225.356)
Provisiones pasivas no deducibles	87.829.910	(12.573.937)	-	-	75.255.974
Diferencia entre las bases contables y fiscales de propiedad Planta y equipos	141.960.808	518.897.538	-	(197.422)	660.660.925
Contratos arrendamiento	11.646.459	174.235	-	-	11.820.693
Provisión compromiso de inversión	50.937.838	-	-	-	50.937.838
Beneficios a empleados	987.391	1.762	-	-	989.153
Valoración de derivados	43.208	(149.434)	28.921	-	(77.305)
Cargos diferidos	40.836.343	(116.415)	-	-	40.719.929
Activo financiero	(873.647.893)	(264.290.155)	-	-	(1.137.938.048)
Valoración de inversiones renta variable	(23.958.195)	3.973.853	(382.788)	-	(20.367.130)
Valoración de inversiones renta fija	-	-	-	-	-
Costo de propiedades planta y equipo	(295.141.996)	(243)	-	-	(295.142.238)
Costos de activos intangibles	(10.779.729)	564.362	-	-	(10.215.367)
Margen NIIF15 servicio de construcción	(323.018.232)	(3.685.749)	-	(742.375)	(327.446.355)
Efecto por conversión cuenta impuesto diferido subordinadas en Perú	(15.149.827)	-	-	-	(25.348.563)
Valoración de derivados	352.096	-	-	-	352.097
Otros	29.380.098	(3.149.053)	1.954.068	(670.247)	37.713.599
Totales	<u>(1.051.353.067)</u>	<u>(33.465.909)</u>	<u>1.600.201</u>	<u>(1.610.044)</u>	<u>(1.084.828.818)</u>

PROMIGAS S.A. E.S.P. Y SUBORDINADAS
NOTAS A LOS ESTADOS FINANCIEROS INTERMEDIOS CONSOLIDADOS CONDENSADOS
PARA EL PERÍODO TERMINADO AL 31 DE MARZO DE 2024
(En miles de pesos colombianos, a menos que se indique otra denominación)

La siguiente es la composición del gasto por impuesto de renta por los años terminados el 31 de marzo de 2024 y 2023:

	Marzo, 2024	Marzo, 2023
Impuesto sobre la renta corriente	\$ 90.554.355	71.142.723
Impuestos de renta en el exterior	5.390.495	6.700.302
Impuesto sobre la renta vigencias anteriores	1.672.847	-
Impuesto diferido (neto)	33.465.909	13.790.071
	<u>\$ 131.083.606</u>	<u>91.633.096</u>

16. OBLIGACIONES FINANCIERAS

El siguiente es el resumen de las obligaciones financieras obtenidas por Promigas y sus subordinadas, con el propósito fundamental de financiar sus operaciones y plan de inversiones:

	Marzo, 2024	Diciembre, 2023
Porción corriente:		
Créditos en moneda extranjera	\$ 116.754.744	112.855.980
Créditos en moneda nacional	276.306.510	570.971.564
Contratos de arrendamientos	124.258.536	120.214.209
Intereses por pagar	54.457.928	54.806.891
	<u>\$ 571.777.718</u>	<u>858.848.644</u>
Porción no corriente:		
Créditos en moneda extranjera	\$ 1.074.902.054	1.150.380.279
Créditos en moneda nacional	2.353.970.943	2.072.046.280
Contratos de arrendamientos	1.038.444.462	1.048.161.804
	<u>\$ 4.467.317.459</u>	<u>4.270.588.363</u>
Total Obligaciones financieras	<u>\$ 5.039.095.177</u>	<u>5.129.437.007</u>

PROMIGAS S.A. E.S.P. Y SUBORDINADAS
NOTAS A LOS ESTADOS FINANCIEROS INTERMEDIOS CONSOLIDADOS CONDENSADOS
PARA EL PERÍODO TERMINADO AL 31 DE MARZO DE 2024
(En miles de pesos colombianos, a menos que se indique otra denominación)

A continuación, una conciliación de los cambios entre los pasivos y flujos de efectivo surgidos de actividades de financiación:

	Créditos obtenidos en moneda nacional	Créditos obtenidos en moneda extranjera	Contratos arrendamiento	Intereses por pagar	Obligaciones financieras
Saldo a 31 de diciembre de 2023	\$ 2.643.017.844	1.263.236.259	1.168.376.013	54.806.891	5.129.437.007
Adición obligaciones (1)	196.000.000	129.632.927	20.050.432	-	345.683.359
Costos incrementales	-	(1.022.927)	-	-	(1.022.927)
Pagos	(208.666.378)	(205.494.198)	(30.633.619)	(156.986.476)	(601.780.671)
Traslados y reclasificaciones	-	-	(340.509)	-	(340.509)
Intereses con cargo a resultados	(74.013)	667.371	-	149.189.506	149.782.864
Intereses capitalizados	-	-	-	7.607.811	7.607.811
Diferencia en cambio	-	(4.005.273)	14.758	-	(3.990.515)
Ajustes por conversión de transacciones en subordinadas en el exterior	-	8.642.639	5.235.923	(159.804)	13.718.758
Saldo a 31 de marzo de 2024	\$ <u>2.630.277.453</u>	<u>1.191.656.798</u>	<u>1.162.702.998</u>	<u>54.457.928</u>	<u>5.039.095.177</u>

(1) Las adiciones de las obligaciones financieras durante el año 2024 se encuentran compuestas por los siguientes créditos:

Créditos en miles de pesos colombianos

Empresa	Entidad	Inicial	Final	Tasa	Periodo Intereses	Amortiz. Capital	Marzo, 2024
Promigas S.A. E.S.P.	Bancolombia	23/02/2024	23/02/2027	IBR + 3,00%	Trimestral	Bullet	\$ 80.000.000
Surtigas S.A. E.S.P.	BBVA	25/01/2024	25/01/2029	Fija 12,43%	Trimestral	Bullet	40.000.000
Compañía Energética de Occidente S.A.S. E.S.P.	Citi	19/01/2024	15/01/2025	IBR + 2,65%	Mensual	Bullet	75.000.000
Zonagen S.A.S.	Serfinanza	21/03/2024	21/03/2027	IBR + 4,50%	Trimestral	Bullet	1.000.000
							\$ 196.000.000

PROMIGAS S.A. E.S.P. Y SUBORDINADAS
NOTAS A LOS ESTADOS FINANCIEROS INTERMEDIOS CONSOLIDADOS CONDENSADOS
PARA EL PERÍODO TERMINADO AL 31 DE MARZO DE 2024
(En miles de pesos colombianos, a menos que se indique otra denominación)

Créditos en dólar estadounidense

Empresa	Entidad	Inicial	Final	Tasa	Periodo Intereses	Amortiz. Capital	Marzo, 2024
Gases del Pacífico S.A.C.	Davivienda	22/03/2024	22/03/2027	SOFR + 2,75%	Trimestral	Bullet	5.000.000
Gases del Norte del Perú S.A.C.	Davivienda	16/01/2024	19/01/2027	SOFR + 2,85%	Trimestral	Bullet	8.000.000
							13.000.000

Créditos en soles peruanos

Empresa	Entidad	Inicial	Final	Tasa	Periodo Intereses	Amortiz. Capital	Marzo, 2024
Gases del Norte del Perú S.A.C	Citi	15/01/2024	6/01/2025	Fija 8,1%	Trimestral	Bullet	1.500.000
Gases del Norte del Perú S.A.C	Citi	15/01/2024	6/01/2025	Fija 8,1%	Trimestral	Bullet	1.500.000
Gases del Norte del Perú S.A.C	Citi	19/01/2024	13/01/2025	Fija 8,05%	Trimestral	Bullet	75.000.000
							78.000.000

PROMIGAS S.A. E.S.P. Y SUBORDINADAS
NOTAS A LOS ESTADOS FINANCIEROS INTERMEDIOS CONSOLIDADOS CONDENSADOS
PARA EL PERÍODO TERMINADO AL 31 DE MARZO DE 2024
(En miles de pesos colombianos, a menos que se indique otra denominación)

17. BONOS EN CIRCULACIÓN

El detalle de los bonos se muestra a continuación:

	Marzo, 2024	Diciembre, 2023
Porción corriente:		
Bonos ordinarios	\$ 401.400.000	170.000.000
Intereses bonos por pagar	<u>63.223.382</u>	<u>41.817.242</u>
	<u>\$ 464.623.382</u>	<u>211.817.242</u>
Porción no corriente:		
Bonos ordinarios (1)	\$ 3.756.213.959	3.977.083.959
Valoración costo amortizado	(18.779.329)	(16.741.596)
Ajuste Unidad de Valor Real (UVR)	<u>147.477.390</u>	<u>133.738.255</u>
	<u>\$ 3.884.912.020</u>	<u>4.094.080.618</u>

(1) Los bonos emitidos por la Compañía y subordinadas en el mercado local son a largo plazo, tienen calificación de riesgo AAA y tienen pago de interés trimestre vencido. Los bonos emitidos en el mercado internacional son a largo plazo, tienen calificación de riesgo BBB-, tienen pago de intereses semestre vencido.

Valor razonable:

Para la mayoría de los préstamos, los valores razonables no son materialmente diferentes de sus valores en libros, ya que los intereses por pagar sobre esos préstamos están cerca de las tasas de mercado actuales. La diferencia material se identifica únicamente para los bonos emitidos por Promigas S.A. E.S.P. y Gases del Pacífico S.A.C. en dólares estadounidenses:

	Marzo, 2024		Diciembre, 2023	
	Valor en libros	Valor razonable	Valor en libros	Valor razonable
Bonos mercado internacional	\$ <u>1.997.996.000</u>	<u>1.609.982.583</u>	\$ <u>1.987.466.000</u>	<u>1.646.330.894</u>
	<u>1.997.996.000</u>	<u>1.609.982.583</u>	<u>1.987.466.000</u>	<u>1.646.330.894</u>

PROMIGAS S.A. E.S.P. Y SUBORDINADAS
NOTAS A LOS ESTADOS FINANCIEROS INTERMEDIOS CONSOLIDADOS CONDENSADOS
PARA EL PERÍODO TERMINADO AL 31 DE MARZO DE 2024
(En miles de pesos colombianos, a menos que se indique otra denominación)

A continuación, un detalle de los bonos de Promigas y subordinadas:

Emisor	Serie	Plazo en años	Valor nominal		Tasa de interés	Fecha de emisión	Fecha de vencimiento	Fecha de suscripción
			Marzo, 2024	Diciembre, 2023				
Promigas S.A. E.S.P.	C15	15	170.000.000	170.000.000	IPC+5,99%	27/08/2009	27/08/2024	28/08/2009
Promigas S.A. E.S.P.	A20	20	250.000.000	250.000.000	IPC+3,64%	29/01/2013	29/01/2033	30/01/2013
Promigas S.A. E.S.P.	A15	15	175.000.000	175.000.000	IPC+4,37%	11/03/2015	11/03/2030	12/03/2015
Promigas S.A. E.S.P.	A10	10	150.000.000	150.000.000	IPC+3,74%	8/09/2016	8/09/2026	9/09/2016
Promigas S.A. E.S.P.	A20	20	250.000.000	250.000.000	IPC+4,12%	8/09/2016	8/09/2036	9/09/2016
Promigas S.A. E.S.P.	USD	10	806.883.000	802.630.500	Fija3,75%	16/10/2019	16/10/2029	16/10/2019
Promigas S.A. E.S.P.	USD	10	115.269.000	114.661.500	Fija3,75%	22/10/2020	22/10/2029	22/10/2020
Promigas S.A. E.S.P.	A5	5	99.480.000	99.480.000	IPC+1,58%	19/11/2020	19/11/2025	19/11/2020
Promigas S.A. E.S.P.	D25	25	500.519.959	500.519.959	UVR+3,77%	19/11/2020	19/11/2045	19/11/2020
Gases del Pacifico S.A E.S.P.	USD	10	730.037.000	726.189.500	Fija3,75%	16/10/2019	16/10/2029	16/10/2019
Gases del Pacifico S.A E.S.P.	USD	10	345.807.000	343.984.500	Fija3,75%	16/10/2020	16/10/2029	16/10/2020
Surtigas S.A. E.S.P.	A20	20	70.000.000	70.000.000	IPC+3,64%	12/02/2013	12/02/2033	12/03/2013
Gases de Occidente S.A. E.S.P.	A20	20	89.618.000	89.618.000	IPC+4,13%	11/12/2012	11/12/2032	10/12/2012
Gases de Occidente S.A. E.S.P.	A7	7	126.400.000	126.400.000	IPC+3,65%	2/03/2018	2/03/2025	1/03/2018
Gases de Occidente S.A. E.S.P.	A25	25	173.600.000	173.600.000	IPC+4,12%	2/03/2018	2/03/2043	1/03/2018
Promioriente S.A. E.S.P.	A7	7	105.000.000	105.000.000	IPC+3,54%	23/01/2018	23/01/2025	24/01/2018
Subtotal			4.157.613.959	4.147.083.959				
Costo Amortizado			(18.779.329)	(16.741.596)				
Ajuste UVR			147.477.390	133.738.255				
Intereses por Pagar			63.223.382	41.817.242				
Total			4.349.535.402	4.305.897.860				

PROMIGAS S.A. E.S.P. Y SUBORDINADAS
NOTAS A LOS ESTADOS FINANCIEROS INTERMEDIOS CONSOLIDADOS CONDENSADOS
PARA EL PERÍODO TERMINADO AL 31 DE MARZO DE 2024
(En miles de pesos colombianos, a menos que se indique otra denominación)

Envío a USBANK de EEFF trimestrales (no auditados) y anuales (auditados)

Producto de la emisión internacional de bonos, Promigas y Gases del Pacífico S.A.C. deben cumplir con los acuerdos suscritos en la estructuración de los bonos que se encuentran detallados en el artículo 4- Covenants del contrato original con fecha 16 de octubre de 2019, dicho compromiso indica lo siguiente:

Mientras la deuda exista, Promigas deberá, dentro de los 90 días posteriores al final de cada trimestre y 120 días después del final de cada año fiscal, proporcionar al fiduciario copias de un balance consolidado no auditado (con respecto al trimestre) o auditado (con respecto al año fiscal), estado consolidado de resultados y estado consolidado de flujos de efectivo de Promigas, preparados en una forma sustancialmente similar a la declaración financiera incluida en el memorando de oferta preparado de acuerdo con las NIIF colombianas y presentado en inglés. La información auditada proporcionada relacionada con los estados financieros anuales también incluirá un informe al respecto por contadores públicos independientes certificados. La recepción de dichos informes por parte del fiduciario no constituirá un aviso real o constructivo de la información que contenga, incluido el cumplimiento de Promigas con cualquiera de sus convenios bajo este contrato.

La siguiente es una conciliación de los cambios entre los pasivos y flujos de efectivo surgidos de actividades de financiación con bonos:

	Bonos	Intereses bonos por pagar	Valoración bonos - costo amortizado	Valoración bonos - ajuste unidad de valor real UVR	Bonos en circulación
Saldo al inicio del período	4.147.083.959	41.817.242	(16.741.596)	133.738.255	4.305.897.860
Pagos	-	(58.197.101)	-	-	(58.197.101)
Intereses con cargo a resultados	-	75.619.198	(1.848.430)	13.739.135	87.509.903
Intereses capitalizados	-	4.143.200	-	-	4.143.200
Diferencia en cambio	(417.423)	-	(128.697)	-	(546.120)
Coberturas no derivadas con efecto en ORI (1)	5.277.423	-	-	-	5.277.423
Ajustes por conversión de transacciones en subordinadas en el exterior	5.670.000	(159.157)	(60.606)	-	5.450.237
Saldo al final del período	<u>4.157.613.959</u>	<u>63.223.382</u>	<u>(18.779.329)</u>	<u>147.477.390</u>	<u>4.349.535.402</u>

(1) Coberturas no derivadas de inversión neta en un negocio del extranjero

Se ha identificado el riesgo de la fluctuación en la tasa de cambio del efecto en conversión de las inversiones netas con moneda funcional dólar estadounidense, como partida cubierta. Los pasivos financieros designados limitan el riesgo resultante de las fluctuaciones de la tasa de cambio en dólares estadounidenses por encima o por debajo de los rangos especificados.

Con la primera emisión de bonos internacionales efectuada el 16 de octubre de 2019, se confirma el cambio de instrumento de cobertura, siendo actualmente una porción de obligación en bonos en dólares estadounidenses la que se utiliza como instrumento de cobertura para contrarrestar los efectos de la fluctuación de la Tasa Representativa de Mercado (TRM) (tasa spot USD/COP) en el patrimonio de Promigas, por el ajuste de conversión de las Inversiones Netas en el extranjero con moneda funcional dólar estadounidense.

Para determinar la efectividad de la relación de cobertura, la Compañía evalúa las obligaciones contractuales críticas entre la partida cubierta y el instrumento de cobertura de manera cualitativa. Si se notan incongruencias en las obligaciones contractuales, se utiliza una valoración cuantitativa para determinar el impacto de la potencial ineffectividad.

PROMIGAS S.A. E.S.P. Y SUBORDINADAS
NOTAS A LOS ESTADOS FINANCIEROS INTERMEDIOS CONSOLIDADOS CONDENSADOS
PARA EL PERÍODO TERMINADO AL 31 DE MARZO DE 2024
(En miles de pesos colombianos, a menos que se indique otra denominación)

A continuación, se detalla el valor en libros de la inversión neta en el extranjero y el porcentaje cubierto de las mismas en dólar estadounidenses y en pesos colombianos:

31 de marzo de 2024

Compañía	Valor inversión neta USD	Valor inversión	Partida cubierta USD	% de partida cubierta
		neta miles de pesos colombianos		
Gases del Pacífico S.A.C.	136.382.004	524.020.568	31.887.910	23,38%
Sociedad Portuaria El Cayao S.A. E.S.P.	44.318.431	170.284.706	26.365.351	59,49%
Gases del Norte del Perú S.A.C.	153.366.990	589.281.991	24.006.682	15,65%
Promigas Perú S.A.	22.502.198	86.460.195	4.819.714	21,42%
Promigas Panamá Corporation	11.980	46.031	400	3,34%
Promigas USA Inc.	77.474	297.678	7.999	10,32%
Sociedad Portuaria El Cayao S.A. E.S.P.	130.925.187	503.053.919	85.996.414	65,68%
Total	487.584.264	1.873.445.088	173.084.470	35,50%

Análisis de sensibilidad:

Pruebas Prospectivas del 31 de marzo de 2024

	VR. Instrumentos de Cobertura (USD)	INE (USD)	TC spot	Valor Razonable Instrumentos de Cobertura (COP)	INE (COP)	Cambio VR Inst. de Cobertura	Cambio INE	% efectividad Prospectivo
31-mar-24	139.471.241	173.084.470	3.842,30	(535.890.351)	665.042.459	-	-	-
(0,30)	-	-	2.689,61	(375.123.245)	465.529.722	160.767.106	(199.512.737)	81%
(0,20)	-	-	3.073,84	(428.712.281)	532.033.968	107.178.070	(133.008.491)	81%
(0,10)	-	-	3.458,07	(482.301.316)	598.538.214	53.589.035	(66.504.245)	81%
0,10	-	-	4.226,53	(589.479.386)	731.546.705	(53.589.035)	66.504.246	81%
0,20	-	-	4.610,76	(643.068.421)	798.050.951	(107.178.070)	133.008.492	81%
0,30	-	-	4.994,99	(696.657.456)	864.555.197	(160.767.105)	199.512.738	81%

Impacto de la Relación de Cobertura:

La parte de la ganancia o pérdida del instrumento de cobertura que se determina que es una cobertura eficaz es reconocida en otros resultados integrales, para el período terminado a 31 de diciembre la relación de cobertura fue altamente eficaz.

	Medición partida cubierta	Medición instrumento de cobertura	Ratio
Efectividad de la relación de cobertura	\$ (15.406.249)	15.406.249	100%

PROMIGAS S.A. E.S.P. Y SUBORDINADAS
NOTAS A LOS ESTADOS FINANCIEROS INTERMEDIOS CONSOLIDADOS CONDENSADOS
PARA EL PERÍODO TERMINADO AL 31 DE MARZO DE 2024
(En miles de pesos colombianos, a menos que se indique otra denominación)

18. CUENTAS POR PAGAR

El siguiente es el detalle de las cuentas por pagar:

	Marzo, 2024			Diciembre, 2023		
	Terceros	Entes Relacionados	Total	Terceros	Entes Relacionados	Total
Porción corriente:						
Bienes y servicios nacionales	\$ 371.975.313	6.418.058	378.393.371	428.687.169	8.293.712	436.980.881
Bienes y servicios del exterior	94.763.286	-	94.763.286	124.131.647	-	124.131.647
Acreedores	30.660.040	10.320	30.670.360	30.301.349	139.451	30.440.800
Dividendos por pagar (1)	-	626.946.205	626.946.205	2.016.089	-	2.016.089
Coberturas por pagar	5.689.500	224.408	5.913.908	4.122.178	-	4.122.178
Subsidios asignados por pagar	2.625.936	-	2.625.936	1.775.079	-	1.775.079
	<u>\$ 505.714.075</u>	<u>633.598.991</u>	<u>1.139.313.066</u>	<u>591.033.511</u>	<u>8.433.163</u>	<u>599.466.674</u>
Porción no corriente:						
Acreedores	25.170.207	-	25.170.207	24.432.834	-	24.432.834
	<u>25.170.207</u>	<u>-</u>	<u>25.170.207</u>	<u>24.432.834</u>	<u>-</u>	<u>24.432.834</u>

(1) El siguiente es el movimiento de los dividendos por pagar:

	Marzo, 2024	Diciembre, 2023
Saldo al 1 de enero de 2024	\$ 2.016.089	79.774.236
Dividendos decretados	664.335.291	644.474.034
Dividendos pagados en efectivo	(29.586.394)	(712.976.457)
Traslado retenciones en la fuente practicadas a dividendos decretados a los accionistas	(9.818.781)	(6.634.110)
Retenciones por dividendos traslado a los accionistas	-	(2.621.614)
Saldo al 31 de marzo de 2024(a)	<u>\$ 626.946.205</u>	<u>2.016.089</u>

(a) Los dividendos por pagar se detallan de la siguiente manera:

	Marzo, 2024	Diciembre, 2023
Corficolombiana S.A.	\$ 204.186.489	-
Grupo Energía Bogotá S.A. E.S.P.	89.224.988	-
CFC Gas Holding S.A.	61.963.417	-
Amalfi S.A.S.	46.781.513	-
Consultoría de Inversiones S.A.	30.877.378	-
Personas Naturales - Otras Menores (b)	193.912.420	2.016.089
	<u>626.946.205</u>	<u>2.016.089</u>

(b) corresponde a accionistas con participación menor al 5%

PROMIGAS S.A. E.S.P. Y SUBORDINADAS
NOTAS A LOS ESTADOS FINANCIEROS INTERMEDIOS CONSOLIDADOS CONDENSADOS
PARA EL PERÍODO TERMINADO AL 31 DE MARZO DE 2024
(En miles de pesos colombianos, a menos que se indique otra denominación)

19. BENEFICIOS A EMPLEADOS

El siguiente es un detalle de los saldos por beneficios de empleados:

	Marzo, 2024	Diciembre, 2023
Porción corriente:		
Cesantías e intereses sobre cesantías	\$ 3.288.034	10.220.224
Vacaciones	11.501.116	10.907.352
Prima de servicios	2.873.928	
Prestaciones extralegales	3.057.991	1.892.107
Otros salarios y prestaciones	8.916.963	6.361.369
	<u>\$ 29.638.032</u>	<u>29.381.052</u>
Porción no corriente:		
Beneficios post empleo - Cesantías ley anterior	\$ 217.400	231.668
Beneficios post empleo - Pensiones	996.876	995.390
Beneficios largo plazo	2.150.502	2.209.482
	<u>\$ 3.364.778</u>	<u>3.436.540</u>

20. PROVISIONES

Promigas y sus subordinadas en el curso normal de sus operaciones, están sujetas a diversas reglamentaciones de orden legal inherentes a las empresas de servicios públicos y de protección del medio ambiente. En opinión de la administración de Promigas y sus subordinadas no se han identificado situaciones que puedan indicar posibles incumplimientos con esas normas que puedan tener un impacto importante en los estados financieros.

	Marzo, 2024	Diciembre, 2023
Porción corriente:		
Desmantelamiento y costos de restauración	1.792.997	1.897.373
Inspección de gasoductos	15.589.556	16.739.424
Reposición de activos	18.681.748	48.591.432
Compensaciones ambientales	11.527.358	12.033.340
Gestión social	2.217.687	2.695.644
	<u>49.809.346</u>	<u>81.957.213</u>
Porción no corriente:		
Civiles	-	1.250.690
Obligaciones implícitas cupos de crédito	486.649	420.943
Administrativas	15.611.233	15.577.239
Laborales	3.590.778	3.453.078
Desmantelamiento y costos de restauración	52.480.570	51.210.772
Inspección de gasoductos	14.817.655	13.715.218
Reposición de activos	153.141.550	173.986.193
Compensaciones ambientales	42.620.894	42.157.750
	<u>282.749.329</u>	<u>301.771.883</u>

PROMIGAS S.A. E.S.P. Y SUBORDINADAS
NOTAS A LOS ESTADOS FINANCIEROS INTERMEDIOS CONSOLIDADOS CONDENSADOS
PARA EL PERÍODO TERMINADO AL 31 DE MARZO DE 2024
(En miles de pesos colombianos, a menos que se indique otra denominación)

La siguiente tabla presenta el movimiento, naturaleza y monto de las provisiones:

	Administrativas	Laborales	Civiles	Desmantelamiento y costos de restauración	Inspección de gasoductos	Gestión social	Compensaciones ambientales	Reposición de activos	Obligaciones implícitas cupos de crédito	Total provisiones
				(1)	(2)		(3)	(4)		
31 de diciembre de 2023	15.577.239	3.453.078	1.250.690	53.108.145	30.454.642	2.695.644	54.191.090	222.577.625	420.943	383.729.096
Nuevas provisiones cargadas a gastos	52.582	-	-	-	-	-	-	-	-	52.582
Adición provisiones existentes cargadas a gastos	-	344.527	-	-	-	-	-	-	65.706	410.233
Adición provisiones existentes cargadas al costo	-	-	-	-	1.183.717	-	-	3.263.840	-	4.447.557
Reajuste provisiones existentes cargada a resultados	-	-	-	1.269.798	-	-	1.020.704	2.976.735	-	5.267.237
Utilización de provisiones	(274)	(147.952)	(1.250.690)	(104.376)	(1.231.148)	(502.424)	(1.067.863)	(37.554.571)	-	(41.859.298)
Reintegro de provisiones	(25.223)	(58.875)	-	-	-	-	-	-	-	(84.098)
Reintegro de provisiones con cargo al costo	-	-	-	-	-	-	-	(13.123.972)	-	(13.123.972)
Traslado compromiso plan de inversión	-	-	-	-	-	-	-	(7.166.666)	-	(7.166.666)
Reclasificaciones	-	-	-	-	-	-	-	(773.133)	-	(773.133)
Ajuste por conversión	6.909	-	-	-	-	24.467	4.321	1.623.440	-	1.659.137
31 de marzo de 2024	<u>15.611.233</u>	<u>3.590.778</u>	<u>-</u>	<u>54.273.567</u>	<u>30.407.211</u>	<u>2.217.687</u>	<u>54.148.252</u>	<u>171.823.298</u>	<u>486.649</u>	<u>332.558.675</u>
Porción corriente:	<u>-</u>	<u>-</u>	<u>-</u>	<u>1.792.997</u>	<u>15.589.556</u>	<u>2.217.687</u>	<u>11.527.358</u>	<u>18.681.748</u>	<u>-</u>	<u>49.809.346</u>
Porción no corriente	<u>15.611.233</u>	<u>3.590.778</u>	<u>-</u>	<u>52.480.570</u>	<u>14.817.655</u>	<u>-</u>	<u>42.620.894</u>	<u>153.141.550</u>	<u>486.649</u>	<u>282.749.329</u>

PROMIGAS S.A. E.S.P. Y SUBORDINADAS
NOTAS A LOS ESTADOS FINANCIEROS INTERMEDIOS CONSOLIDADOS CONDENSADOS
PARA EL PERÍODO TERMINADO AL 31 DE MARZO DE 2024
(En miles de pesos colombianos, a menos que se indique otra denominación)

- (1) La compañía reconoce provisión por desmantelamiento de estaciones compresoras teniendo en cuenta que la vida útil de sus componentes es inferior a la vida útil de la concesión y estas pueden trasladarse de un lugar a otro de acuerdo con los requerimientos operativos. Asimismo, se registra una estimación de desmantelamiento de la infraestructura deteriorada y para la cual hay un plan de reemplazo, esto último no es frecuente, sin embargo, cuando nace la necesidad se analiza y se documenta.
- (2) Corresponde a la estimación del costo de la corrida de la herramienta inteligente, que de acuerdo con la regulación está obligada a realizar la compañía cada 5 años.
- (3) En la medida en que los costos ambientales son necesarios para que un activo funcione de la forma prevista por la administración, son reconocidos como un mayor valor del activo que los origina.
- (4) Compañía Energética de Occidente S.A.S. E.S.P. se comprometió, entre otras, a ejecutar un plan de expansión, reposición, y mejoramiento de la infraestructura para el desarrollo de los servicios de comercialización y distribución en el mercado de comercialización de CEDELCA tendientes a mantener y/o rehabilitar las redes existentes de manera que las mismas operen de manera óptima. El Plan de Inversiones tiene un monto definido que se estima a precios corrientes mediante técnicas de ajuste al valor presente neto, se utiliza el TES (Títulos de deuda pública emitidos por la Tesorería General de la Nación) como tasa de descuento. Se reconocen cambios en la provisión resultado de cambios en la tasa de descuento y del IPC. La utilización de provisión corresponde a los proyectos realizados según el compromiso adquirido con CEDELCA.

21. OTROS PASIVOS

El siguiente es un detalle de otros pasivos:

	Marzo, 2024	Diciembre, 2023
Recaudos a favor de terceros	\$ 37.006.397	32.884.540
Retenciones y autorretenciones en la fuente	37.380.380	37.669.073
Retención de industria y comercio por pagar	1.608.077	3.172.003
Otros impuestos y contribuciones por pagar	15.875.856	30.095.026
Impuesto al valor agregado por pagar	1.849.209	6.452.982
Depósitos recibidos de terceros	39.932.141	47.070.584
Ingresos recibidos por anticipado (1)	50.288.957	45.599.033
	<u>\$ 183.941.017</u>	<u>202.943.241</u>

(1) El siguiente es el movimiento consolidado de los ingresos recibidos por anticipado:

	Marzo, 2024	Diciembre, 2023
Saldo al 1 de marzo de 2024	\$ 45.599.033	33.988.167
Anticipos recibidos durante el periodo	9.038.524	76.365.017
Reconocimiento de ingresos ordinarios	(4.354.766)	(64.351.555)
Ajustes por conversión en subordinadas en el exterior	6.166	(171.212)
Ajustes saldos auditados	-	(231.384)
Saldo al 31 de marzo de 2024	<u>\$ 50.288.957</u>	<u>45.599.033</u>

PROMIGAS S.A. E.S.P. Y SUBORDINADAS
NOTAS A LOS ESTADOS FINANCIEROS INTERMEDIOS CONSOLIDADOS CONDENSADOS
PARA EL PERÍODO TERMINADO AL 31 DE MARZO DE 2024
(En miles de pesos colombianos, a menos que se indique otra denominación)

22. PATRIMONIO

Capital suscrito y pagado– El capital social de la Compañía al 31 de marzo de 2024 y 31 de diciembre de 2023 estaba representado por 1.150.000.000 acciones comunes, respectivamente, con un valor nominal de cien pesos cada una. El detalle de las acciones se presenta a continuación:

	Marzo, 2024	Diciembre, 2023
Número de acciones autorizadas, emitidas y en circulación	1.134.848.043	1.134.848.043
Número de acciones suscritas y pagadas	1.134.918.610	1.134.918.610
Número de acciones readquiridas	70.567	70.567
Capital suscrito y pagado	\$ 113.491.861	113.491.861

Reservas – El saldo de las reservas se detalla así:

		Marzo, 2024	Diciembre, 2023
Reserva legal	\$	65.623.121	65.623.121
Reservas estatutarias		66.097.318	66.097.318
Reservas ocasionales		380.543	380.543
Reservas para readquisición de acciones		1.000.000	1.000.000
Otras reservas		1.371.225.765	1.209.383.317
	\$	<u>1.504.326.747</u>	<u>1.342.484.299</u>

Reserva legal – De acuerdo con la ley colombiana, la Compañía debe transferir como mínimo el 10% de la utilidad del período a una reserva legal hasta que ésta sea igual al 50% del capital suscrito. Esta reserva no está disponible para ser distribuida, pero puede ser utilizada para absorber pérdidas.

Reserva fiscal – De conformidad con el artículo 45 de la Ley 75 de 1986, la Compañía creó una reserva equivalente al 70% del mayor valor de la depreciación solicitada como deducción fiscal. Dicha reserva puede capitalizarse o distribuirse en la medida en que se libere.

Reserva para readquisición de acciones propias – En el año 2004, la Compañía constituyó una reserva para readquisición de acciones propias por valor de \$1.527.933 y ha readquirido 70.567 acciones propias por \$ 527.933.

Otras reservas – Corresponde principalmente a reservas constituida por el reconocimiento de la valoración del activo financiero generado por la obligación de vender los activos generados dentro del contrato de concesión con el Estado Colombiano. Esta utilidad se realizará efectivamente cuando el Estado ejerza la opción de compra de los mismos.

PROMIGAS S.A. E.S.P. Y SUBORDINADAS
NOTAS A LOS ESTADOS FINANCIEROS INTERMEDIOS CONSOLIDADOS CONDENSADOS
PARA EL PERÍODO TERMINADO AL 31 DE MARZO DE 2024
(En miles de pesos colombianos, a menos que se indique otra denominación)

Distribución de utilidades – Los dividendos se decretan y pagan a los accionistas con base en la utilidad neta no consolidada del año inmediatamente anterior. Los dividendos decretados fueron los siguientes:

	<u>Marzo, 2024</u>	<u>Diciembre, 2023</u>
Fecha de la Asamblea	15 de Marzo de 2024	23 de Marzo de 2023
Utilidades no consolidadas del período inmediatamente anterior	1.011.522.536	1.116.722.164
Dividendos pagados en efectivo		
Total dividendos ordinarios	\$ 390.387.727	313.218.060
Fecha de pago	22 de agosto y 22 de octubre de 2024	21 de junio y 21 de septiembre de 2023
Total dividendos extraordinario	\$ 195.193.863	272.363.530
Fecha de pago	20 de diciembre de 2024	21 de septiembre y 21 de diciembre de 2023
Total acciones en circulación	1.134.848.043	1.134.848.043
Total dividendos decretados	\$ 585.581.590	585.581.590
Disponibles para futuros repartos	\$ 264.098.498	415.123.551
Traslado de resultados de ejercicios anteriores a reservas por efecto NIIF	161.842.448	116.017.023

23. PARTICIPACIÓN NO CONTROLADORA

A continuación, el detalle de la participación no controladora en las Compañías subordinadas:

Compañía	Participación en el patrimonio				Participación en las utilidades	
	%	Marzo, 2024	%	Diciembre, 2023	Marzo, 2024	Marzo, 2023
Surtigas S.A. E.S.P.	0,01%	96.750	0,01%	97.886	3.582	3.824
Transoccidente S.A. E.S.P.	21,00%	2.129.112	21,00%	2.857.645	258.786	257.548
Promioriente S.A. E.S.P.	26,73%	110.888.692	26,73%	135.501.999	8.886.437	8.848.470
Transmetano E.S.P. S.A.	0,33%	774.422	0,33%	915.887	73.716	67.865
Gases de Occidente S.A. E.S.P.	5,57%	22.180.643	5,57%	26.724.610	2.968.785	1.917.404
Zonagen S.A.S.	0,05%	(1.740)	0,05%	(1.716)	40	(321)
Sociedad Portuaria El Cayao S.A. E.S.P.	49,00%	163.283.166	49,00%	171.553.242	27.803.517	9.170.357
		<u>299.351.045</u>		<u>337.649.553</u>	<u>39.994.863</u>	<u>20.265.147</u>

PROMIGAS S.A. E.S.P. Y SUBORDINADAS
NOTAS A LOS ESTADOS FINANCIEROS INTERMEDIOS CONSOLIDADOS CONDENSADOS
PARA EL PERÍODO TERMINADO AL 31 DE MARZO DE 2024
(En miles de pesos colombianos, a menos que se indique otra denominación)

24. INGRESOS DE ACTIVIDADES ORDINARIAS

El siguiente es un detalle de los ingresos actividades ordinarias:

	Marzo, 2024	Marzo, 2023
Ingresos de actividades ordinarias procedentes de contratos con clientes		
Transporte y distribución de gas natural (1)	\$ 1.070.838.434	1.006.920.695
Distribución y comercialización de energía (2)	187.063.848	160.229.198
Instalaciones y servicios técnicos (3)	111.227.769	78.623.096
Servicios de BackOffice	812.207	821.090
Otros servicios	34.806.550	40.419.517
	<u>1.404.748.808</u>	<u>1.287.013.596</u>
Ingresos por contratos de concesión nacionales	35.070.874	25.345.314
Ingresos por contratos de concesión del exterior	59.440.677	87.729.744
Ingresos por concesiones (Ver nota 14)	94.511.551	113.075.058
Total, ingresos procedentes de contratos con clientes (1)	<u>1.499.260.359</u>	<u>1.400.088.654</u>
Otros ingresos		
Contratos de arrendamientos	87.847.295	74.763.663
Financiación no bancaria	76.084.029	72.373.234
Resultado coberturas de ingresos	-	255.041
Total, otros ingresos	<u>163.931.324</u>	<u>147.391.938</u>
Total, ingresos de actividades ordinarias	<u>\$ 1.663.191.683</u>	<u>1.547.480.592</u>

(1) La variación en el ingreso de transporte principalmente por incremento en las ventas de Promigas \$ 62.770.471, Transmetano S.A. E.S.P. \$ 959.714, Promioriente S.A. \$ 3.318 E.S.P. y Transoccidente S.A. E.S.P. \$ 62.770 y la distribución por parte de Gases del Occidente \$ 25.480.326 durante trimestre terminado a 31 de marzo de 2024 con respecto al 31 de marzo de 2023 dado por el aumento en el volumen transportado y distribuido a las empresas generadoras de energía que utilizan el gas como combustible para la generación de energía. Este aumento se da debido a los bajos niveles en los embalses ocasionado por el fenómeno del niño que obliga a las térmicas a generar energía.

Por otro lado, también hubo un efecto de disminución en el segmento de distribución por parte de Surtigas S.A. E.S.P. (\$ 36.037.408), que disminuyó los volúmenes de gas distribuidos y disminución en la Tasa Representativa de Mercado, y en Perú, por la estacionalidad del ingreso dada la temporada de pesca Gases del Pacífico S.A.C. (\$ 10.227.214) y Gases del Norte del Perú S.A.C. (\$ 947.493)

Finalmente, Los ingresos por regasificación en el primer trimestre de 2024 aumentaron con respecto al mismo periodo del anterior \$ 20.674.099, principalmente por mayores nominaciones por parte del grupo térmico, dado a que desde mayo de 2023 hasta la fecha se ha presentado mayor demanda de los clientes por el fenómeno del niño

PROMIGAS S.A. E.S.P. Y SUBORDINADAS
NOTAS A LOS ESTADOS FINANCIEROS INTERMEDIOS CONSOLIDADOS CONDENSADOS
PARA EL PERÍODO TERMINADO AL 31 DE MARZO DE 2024
(En miles de pesos colombianos, a menos que se indique otra denominación)

- (2) Compañía Energética de Occidente S.A.S. E.S.P incrementó sus ingresos dado a mayores volúmenes de generación de energía producto del incremento en la tarifa de energía y mayor distribución durante el primer trimestre de 2024.
- (3) El incremento del ingreso por concepto de instalaciones y servicios técnicos viene dado principalmente por el reconocimiento de la instalación de los sistemas fotovoltaicos que entraron en operación al 31 de marzo de 2024. La entrada en operación de los activos que hacen parte del negocio de soluciones energéticas a los diversos clientes inició desde agosto de 2023.

El detalle del pasivo por ingresos recibidos por anticipado que se reconoció en el ingreso al 31 de marzo de 2024 se encuentra en el movimiento de ingresos recibidos por anticipado de la nota 21.

25. COSTO DE VENTA Y PRESTACIÓN DE SERVICIOS

El siguiente es un detalle de los costos de ventas y de prestación de servicios:

		Marzo, 2024	Marzo, 2023
Beneficios a empleados	\$	66.163.905	66.534.494
Mantenimientos y materiales		45.853.185	56.079.952
Honorarios y asesorías		9.900.463	9.123.419
Costos generales		725.326.515	733.968.593
Deterioros		42.468	-
Resultado coberturas de costos		441.616	2.303.748
Construcción de concesiones (Ver nota 14)		56.652.173	71.572.248
Impuestos		6.732.276	7.691.716
Depreciaciones y amortizaciones		86.022.702	83.728.182
	\$	<u>997.135.303</u>	<u>1.031.002.352</u>

26. GASTOS DE ADMINISTRACIÓN Y VENTAS

El siguiente es un detalle de los gastos de administración y ventas:

		Marzo, 2024	Marzo, 2023
Beneficios a empleados	\$	37.526.520	31.256.714
Honorarios		27.346.047	15.210.004
Mantenimientos y materiales		5.014.486	4.774.558
Gastos generales administrativos		36.653.498	37.787.308
Provisiones		378.718	791.032
Impuestos administrativos		23.066.933	22.662.394
Depreciaciones y amortizaciones		8.607.365	7.921.934
	\$	<u>138.593.567</u>	<u>120.403.944</u>

PROMIGAS S.A. E.S.P. Y SUBORDINADAS
NOTAS A LOS ESTADOS FINANCIEROS INTERMEDIOS CONSOLIDADOS CONDENSADOS
PARA EL PERÍODO TERMINADO AL 31 DE MARZO DE 2024
(En miles de pesos colombianos, a menos que se indique otra denominación)

27. OTROS, NETOS

El siguiente es un detalle de los otros ingresos y otros gastos por los períodos terminados en:

	Marzo, 2024	Marzo, 2023
Arriendos	\$ 1.457.388	255.610
Honorarios	-	7
Utilidad en venta de activos	61.738	695.562
Indemnizaciones	2.176.135	291.981
Aprovechamientos	3.673.798	6.698.173
Donaciones	\$ (3.529.123)	(3.767.242)
Perdida en baja de activos	(320.658)	(3.164.079)
Otros	(456.587)	(345.512)
Otros, netos	<u>3.062.691</u>	<u>664.500</u>

28. INGRESOS FINANCIEROS

El siguiente es un detalle de los ingresos financieros:

	Marzo, 2024	Marzo, 2023
Intereses y Rendimientos	\$ 25.294.737	62.465.211
Ingresos por activo financiero concesión	104.484.482	93.949.070
Otros	4.576.571	3.636.085
	<u>\$ 134.355.790</u>	<u>160.050.366</u>

29. GASTOS FINANCIEROS

El siguiente es un detalle de los gastos financieros:

	Marzo, 2024	Marzo, 2023
Intereses bonos y títulos emitidos	\$ 73.671.694	100.700.687
Intereses obligaciones financieras	111.583.163	122.312.156
Intereses contratos de arrendamiento	25.375.987	19.491.284
Otros gastos financieros	8.613.567	8.859.306
	<u>\$ 219.244.411</u>	<u>251.363.433</u>

PROMIGAS S.A. E.S.P. Y SUBORDINADAS
NOTAS A LOS ESTADOS FINANCIEROS INTERMEDIOS CONSOLIDADOS CONDENSADOS
PARA EL PERÍODO TERMINADO AL 31 DE MARZO DE 2024
(En miles de pesos colombianos, a menos que se indique otra denominación)

30. DIFERENCIA EN CAMBIO

El siguiente es un detalle de la diferencia en cambio:

	Marzo, 2024	Marzo, 2023
Diferencia en cambio causada	\$ (4.176.922)	(1.894.324)
Diferencia en cambio realizada	5.064.278	3.273.201
Resultado coberturas de tasa de cambio	515.098	1.327.240
Valoración coberturas de tasa de cambio	(482.227)	-
	<u>\$ 920.227</u>	<u>2.706.117</u>

31. SALDOS Y OPERACIONES CON PARTES RELACIONADAS

De acuerdo a la “NIC 24 – Información a Revelar sobre Partes relacionada”: una parte relacionada es una persona o entidad que está relacionada con la entidad que prepara sus estados financieros en las cuales se podría ejercer control o control conjunto sobre la entidad que informa; ejercer influencia significativa sobre la entidad que informa; o ser considerado miembro del personal clave de la gerencia de la entidad que informa o de una controladora de la entidad que informa. Dentro de la definición de parte relacionada se incluye personas y/o familiares relacionados con la entidad, entidades que son miembros del mismo grupo (controladoras y subordinadas), asociadas o negocios conjuntos de la entidad, planes de beneficio post-empleo para beneficio de los empleados de una entidad que informa o de una entidad relacionada.

Se consideran partes relacionadas:

- Un vinculado económico es una persona o entidad que está relacionada con alguna entidad de las Compañías a través de transacciones como transferencias de recursos, servicios y obligaciones, con independencia de que se cargue o no un precio. Para la Compañía se denominan transacciones entre vinculados económicos todo hecho económico celebrado con los accionistas y entidades de la controladora.
- Los accionistas que individualmente posean más del 10% del capital social de la Compañía.
- Personal clave de la gerencia: son aquellas personas que tienen autoridad y responsabilidad de planificar dirigir y controlar las actividades de la entidad directa o indirectamente, incluyendo cualquier director o administrador (sea o no ejecutivo) de la entidad, incluye al Presidente, Vicepresidentes y miembros de Junta Directiva.
- Entidades Subordinadas: Compañías donde se ejerce control de acuerdo con la definición de control de código de comercio y la “NIIF 10 – Estados Financieros Consolidados”.
- Entidades Asociadas: Compañías donde se tiene influencia significativa, la cual generalmente se considera cuando se posee una participación entre el 20% y el 50% de su capital.

Operaciones con partes relacionadas

Durante el período de tres meses terminado el 31 de marzo de 2024, no se llevaron a cabo transacciones significativas de las siguientes características:

- Servicios gratuitos o compensados con cargo a una Compañía relacionada.
- Préstamos que impliquen para el mutuario una obligación que no corresponda a la esencia o naturaleza del contrato de mutuo.

PROMIGAS S.A. E.S.P. Y SUBORDINADAS
NOTAS A LOS ESTADOS FINANCIEROS INTERMEDIOS CONSOLIDADOS CONDENSADOS
PARA EL PERÍODO TERMINADO AL 31 DE MARZO DE 2024
(En miles de pesos colombianos, a menos que se indique otra denominación)

El siguiente es el resumen de los activos y pasivos al 31 de marzo de 2024, con sus accionistas, miembros de junta directiva, administradores, Compañías asociadas y otros entes relacionados:

Marzo, 2024	Accionistas	Asociadas	Otras Relacionadas	Total
Activos				
Efectivo	\$ 3.552.398	-	154.334.582	157.886.980
Inversiones	-	814.306.285	26.677.965	840.984.250
Activos financieros a costo amortizado	-	191.685.633	710.779	192.396.412
	<u>3.552.398</u>	<u>1.005.991.918</u>	<u>181.723.326</u>	<u>1.191.267.642</u>
Pasivos				
Cuentas por pagar	626.970.560	5.990.446	637.985	633.598.991
Bonos en circulación	78.912.795	-	-	78.912.795
	<u>705.883.355</u>	<u>5.990.446</u>	<u>637.985</u>	<u>712.511.786</u>
Ingresos				
Ingresos de actividades ordinarias	-	25.664.639	556.882	26.221.521
Ingresos financieros	102.966	1.844.067	4.274.676	6.221.709
Participación en las ganancias de asociadas	-	66.698.703	-	66.698.703
	<u>102.966</u>	<u>94.207.409</u>	<u>4.831.558</u>	<u>99.141.933</u>
Egresos				
Costo de ventas y prestación de servicios	-	18.361.497	394.530	18.756.027
Gastos de administración y ventas	-	3.378	240.089	243.467
Gastos financieros	861.259	-	-	861.259
	<u>\$ 861.259</u>	<u>18.364.875</u>	<u>634.619</u>	<u>19.860.753</u>

32. COMPROMISOS Y CONTINGENCIAS

Compromisos Promigas S.A. E.S.P. - Para el desarrollo de su objeto social, la Compañía y subordinadas han celebrado, entre otros, los siguientes contratos:

Por Escritura Pública número 1629 del 16 de septiembre de 1976 de la Notaría 18 de Bogotá, la Compañía obtuvo del Gobierno Nacional la concesión para construir, operar, mantener, explotar y administrar un gasoducto de servicio público para el transporte de hidrocarburos desde Ballenas, Departamento de la Guajira, hasta las ciudades de Barranquilla y Cartagena, por un término de 50 años, prorrogables por 20 años adicionales. Bajo los términos de la concesión, el Gobierno Nacional tendrá el derecho preferencial que establece el artículo 45 del Código de Petróleos para el acarreo por el gasoducto de gas natural, mediante el pago de la tarifa vigente al tiempo de efectuarlo, hasta por un 20% de la capacidad de transporte diaria del gasoducto. tiene un derecho preferencial para el transporte de estos productos a través del gasoducto, pagando una tarifa corriente. La Compañía estará obligada a vender el gasoducto a la Nación si así lo exigiera el Gobierno al cumplirse los primeros 30 años del Contrato (2006) o al vencimiento de éste (2026) o de las prórrogas, bajo las condiciones señaladas en el artículo 50 y 51 del Código de Petróleos al precio acordado por las partes o con base en el avalúo de un perito independiente. La Compañía no podrá ceder o asignar el contrato, parcial o totalmente, sin previa aprobación del Gobierno Nacional.

Mediante comunicación del 11 de mayo de 2005, el Ministerio de Minas y Energía confirmó que no ejercería la opción de compra que tenía para el año 2006 sobre los gasoductos bajo concesión.

Igualmente, la Compañía ha celebrado otros 33 contratos de concesión.

PROMIGAS S.A. E.S.P. Y SUBORDINADAS
NOTAS A LOS ESTADOS FINANCIEROS INTERMEDIOS CONSOLIDADOS CONDENSADOS
PARA EL PERÍODO TERMINADO AL 31 DE MARZO DE 2024
(En miles de pesos colombianos, a menos que se indique otra denominación)

Los contratos suscritos con los clientes por concepto de transporte de gas natural por los sistemas de gasoductos que dispone la Compañía se ajustan al marco regulatorio vigente y estos cuentan con las garantías estipuladas por la Compañía para cada contrato.

La administración de la Compañía considera que no existen riesgos de pérdidas importantes en el futuro como resultado de la ejecución de estos contratos y compromisos.

Garantía créditos bancarios: A 31 de marzo, Promigas avala obligaciones financieras en dólares estadounidenses y soles peruanos, bonos en dólares estadounidenses y garantías bancarias de las siguientes subordinadas:

Entidad	Monto equivalente en USD
	USD
Gases del Pacifico S.A.C.	120.025.518
Gases del Norte del Perú S.A.C.	137.679.589
Promigas Perú S.A.	4.150.000

Deuda Promigas Perú por total equivalente a USD 15.116.100, vía intercompany Gases del Pacifico

A continuación, se detallan las obligaciones avaladas por Promigas:

Entidad	Inicial	Final	Moneda	Tasa	Spread	Period. Intereses	Amortiz. Capital	Nuevo Saldo
Gases del Pacifico S.A.C.	31/01/2020	31/01/2025	USD	SOFR	2,10%	Trimestral	Bullet	8.776.526
Gases del Pacifico S.A.C.	19/02/2020	19/02/2025	USD	SOFR	2,00%	Trimestral	Bullet	7.000.000
Gases del Pacifico S.A.C.	28/01/2022	28/01/2025	USD	SOFR	1,90%	Trimestral	Bullet	5.000.000
Gases del Pacifico S.A.C.	7/02/2022	22/01/2025	USD	SOFR	1,90%	Trimestral	Bullet	5.000.000
Gases del Pacifico S.A.C.	18/04/2022	2/04/2025	USD	SOFR	2,05%	Trimestral	Bullet	5.000.000
Gases del Pacifico S.A.C.	19/01/2023	20/01/2026	USD	SOFR	3,61%	Trimestral	Bullet	18.000.000
Gases del Pacifico S.A.C.	23/03/2023	23/03/2026	PEN	FIJO	10,60%	Trimestral	Bullet	200.000.000
Gases del Pacifico S.A.C.	11/10/2023	9/10/2026	USD	SOFR	3,23%	Trimestral	Bullet	4.500.000
Gases del Pacifico S.A.C.	4/12/2023	4/12/2026	USD	SOFR	3,23%	Trimestral	Bullet	6.000.000
Gases del Pacifico S.A.C.	22/12/2023	22/12/2026	USD	SOFR	3,23%	Trimestral	Bullet	2.000.000
Gases del Pacifico S.A.C.	22/03/2024	22/03/2027	USD	SOFR	2,75%	Trimestral	Bullet	5.000.000
Gases del Norte del Perú S.A.C.	13/11/2023	7/11/2024	PEN	FIJO	8,60%	Trimestral	Bullet	3.600.000
Gases del Norte del Perú S.A.C.	15/01/2024	6/01/2025	PEN	FIJO	8,10%	Trimestral	Bullet	1.500.000
Gases del Norte del Perú S.A.C.	15/01/2024	6/01/2025	PEN	FIJO	8,10%	Trimestral	Bullet	1.500.000
Gases del Norte del Perú S.A.C.	19/01/2024	13/01/2025	PEN	FIJO	8,05%	Trimestral	Bullet	75.000.000
Gases del Norte del Perú S.A.C.	8/02/2022	10/02/2025	PEN	SOFR	10,95%	Trimestral	Bullet	10.000.000
Gases del Norte del Perú S.A.C.	15/03/2022	15/03/2027	PEN	SOFR	10,88%	Trimestral	Bullet	6.500.000
Gases del Norte del Perú S.A.C.	18/05/2022	18/05/2027	PEN	SOFR	9,50%	Trimestral	Bullet	7.000.000
Gases del Norte del Perú S.A.C.	15/06/2022	13/06/2025	USD	SOFR	1,90%	Trimestral	Bullet	6.000.000
Gases del Norte del Perú S.A.C.	20/01/2023	20/01/2026	USD	SOFR	2,25%	Trimestral	Bullet	6.750.000
Gases del Norte del Perú S.A.C.	20/07/2022	20/07/2027	USD	SOFR	2,31%	Trimestral	Bullet	9.000.000
Gases del Norte del Perú S.A.C.	25/11/2022	25/11/2025	USD	SOFR	2,15%	Trimestral	Bullet	4.000.000
Gases del Norte del Perú S.A.C.	9/02/2023	9/02/2026	USD	SOFR	3,40%	Trimestral	Bullet	23.500.000
Gases del Norte del Perú S.A.C.	17/03/2023	17/03/2026	USD	SOFR	2,50%	Trimestral	Bullet	3.500.000
Gases del Norte del Perú S.A.C.	10/04/2023	10/04/2026	USD	SOFR	3,20%	Trimestral	Bullet	6.500.000
Gases del Norte del Perú S.A.C.	24/05/2023	26/05/2026	USD	SOFR	3,87%	Trimestral	Bullet	3.000.000
Gases del Norte del Perú S.A.C.	24/07/2023	24/07/2026	USD	SOFR	3,40%	Trimestral	Bullet	3.000.000
Gases del Norte del Perú S.A.C.	4/08/2023	4/08/2028	USD	SOFR	3,23%	Trimestral	Bullet	4.000.000
Gases del Norte del Perú S.A.C.	14/09/2023	14/09/2028	USD	SOFR	3,40%	Trimestral	Bullet	5.000.000

PROMIGAS S.A. E.S.P. Y SUBORDINADAS
NOTAS A LOS ESTADOS FINANCIEROS INTERMEDIOS CONSOLIDADOS CONDENSADOS
PARA EL PERÍODO TERMINADO AL 31 DE MARZO DE 2024
(En miles de pesos colombianos, a menos que se indique otra denominación)

Entidad	Inicial	Final	Moneda	Tasa	Spread	Period. Intereses	Amortiz. Capital	Nuevo Saldo
Gases del Norte del Perú S.A.C.	13/10/2023	13/10/2026	USD	SOFR	3,23%	Trimestral	Bullet	5.000.000
Gases del Norte del Perú S.A.C.	27/12/2023	28/12/2026	USD	SOFR	3,75%	Trimestral	Bullet	5.000.000
Gases del Norte del Perú S.A.C.	16/01/2024	19/01/2027	USD	SOFR	4,00%	Trimestral	Bullet	8.000.000
Promigas Perú S.A.	23/11/2023	15/11/2024	PEN	FIJO	8,60%	Trimestral	Bullet	8.000.000
Promigas Perú S.A.	22/12/2023	22/12/2026	USD	SOFR	3,23%	Trimestral	Bullet	2.000.000

Nota: la tasa de conversión que utilizamos para la deuda en soles al cierre de marzo es PEN/USD 3,721

Compromisos de Gases del Pacífico S.A.C. - mantiene una carta fianza por US\$20.000.000 a favor del Estado Peruano por el plazo de un año, en cumplimiento del Contrato de Concesión de Gas Natural en la Zona Norte del Perú, así como una carta fianza con SHELL GNL PERU S.A.C por US\$ 6.601.523 en cumplimiento del contrato por suministro de GAS.

Compromisos de Sociedad Portuaria el Cayao S.A. E.S.P. - Para el desarrollo de su objeto social, la Compañía ha celebrado, entre otros, los siguientes contratos:

Contrato de Concesión Portuaria No. 001 de 2015 - El Ministerio de Transporte mediante resolución No. 594 del 5 de marzo de 2015, indica los términos en los que se establecería la concesión portuaria, para ocupar en forma temporal y exclusiva una zona de uso público por 20 años, para desarrollar una plataforma de descarga, tubería de gas submarina y conexión en tierra al gasoducto conectado al Sistema Nacional de Transporte, para la importación, exportación y cabotaje de gas natural licuado, en el departamento de Bolívar, distrito de Cartagena de Indias, en la modalidad de servicio público. El 17 de julio de 2015 fue suscrito el contrato de concesión portuaria No. 001 de 2015 entre la Agencia Nacional de Infraestructura y la Compañía.

Este contrato no se prorrogará automáticamente. Solo podrá prorrogarse realizando el procedimiento que para tal efecto disponga la normatividad vigente del momento, en un plazo no menor a 12 meses calendarios anterior a la fecha de expiración del plazo de la concesión.

El valor de referencia del contrato de concesión portuaria equivale al valor presente neto de las contraprestaciones que corresponde a la suma de US\$3,931,493 a ser pagados en 20 años con cuotas anuales. El pago debe hacerse en pesos colombianos.

Contratos con termoeléctricas El 29 de octubre de 2014, la Compañía suscribió contratos con Zona Franca Celsia S.A. E.S.P. (hoy Prime Termoflores S.A.S E.S.P), Termobarranquilla S.A. E.S.P. y Termocandelaria S.C.A. E.S.P. (los Clientes) con el objeto de prestarles servicios de acceso a, y uso de la infraestructura portuaria para la recepción, almacenamiento, regasificación de gas natural licuado (GNL) y la conducción del gas y entrega en el Punto de Entrada al Sistema Nacional de Transporte (Contratos TUA). Para cumplir con dicho propósito, la Compañía debe diseñar, construir, operar y mantener la Terminal conforme a los términos establecidos en dichos contratos. La fecha de inicio de operación comercial fue en diciembre del 2016. Los Contratos TUA tienen una vigencia de diez (10) años hasta el 30 de noviembre de 2026. A criterio de los Clientes el Contrato TUA puede prorrogarse por una vez, avisando 4 años antes de la fecha de su vencimiento, por el término que acuerden las partes, y a falta de acuerdo la prórroga será de 5 años. En el evento que la Compañía, por cualquier razón, no pueda proveer el servicio de entrega de gas o da causa para que el Cliente se declare ante el Administrador del Mercado de Energía Mayorista como indisponible para generar energía eléctrica, deberá pagar al cliente una multa por indisponibilidad. La Compañía estará exenta del pago de este rubro en la medida que el evento sea por un evento eximente, en los términos definidos por el Contrato TUA. Por otro lado, en el evento que la Compañía incumpla con su obligación de descargar una carga o el tiempo real de descarga exceda el tiempo de descarga asignado, la Compañía incurre en una multa que debe pagar al cliente. La Compañía estará exenta del pago de esta multa en la medida que el evento sea por evento eximente o fuerza mayor.

Otros acuerdos - El 1 de noviembre de 2014 la Compañía firmó con HOEGH LNG FSRU IV LTD un Contrato de Leasing Internacional – ILA sobre una Unidad Flotante de Almacenamiento y Regasificación – por sus siglas en inglés FSRU “Hoegh Grace”, que tiene un valor

PROMIGAS S.A. E.S.P. Y SUBORDINADAS
NOTAS A LOS ESTADOS FINANCIEROS INTERMEDIOS CONSOLIDADOS CONDENSADOS
PARA EL PERÍODO TERMINADO AL 31 DE MARZO DE 2024
(En miles de pesos colombianos, a menos que se indique otra denominación)

anual durante la vigencia del contrato de USD \$40,809,000 y permite una opción de compra en el año 10. Para garantizar el cumplimiento de las obligaciones de este contrato se constituyó una garantía bancaria a favor de HOEGH LNG FSRU IV LTD por un valor de USD \$7,986,000 con Banco Santander. En esa misma fecha, la Compañía firmó con HÖEGH LNG HOLDINGS LTD. Un Contrato de Prestación de Servicios de Operación y Mantenimiento con respecto a la FSRU. Ambos contratos tienen una vigencia de 20 años contados a partir de la fecha de aceptación de la FSRU (03/12/2016).

Contingencias - En el curso de sus operaciones la Compañía está sujeta a diversas reglamentaciones de orden legal inherentes a las empresas de servicios públicos, sociedades portuarias y relacionadas con la protección del medio ambiente. En opinión de la administración de la Compañía y de acuerdo con conceptos legales, no se han identificado situaciones que puedan indicar posibles incumplimientos con esas normas que puedan tener un impacto importante en estos estados financieros.

Compromisos de Gases de Occidente S.A. E.S.P. - La Compañía constituyó un Contrato de Fiducia Mercantil irrevocable de Administración de Recursos Fideicomiso con Corficolombiana S.A., relacionado con el Programa Bono GNCV a partir del año 2010. Dicho contrato cumplió la vigencia pactada y se constituyó un nuevo Contrato de Fiducia Mercantil irrevocable de Administración de Recursos Fideicomiso con Corficolombiana S.A, conforme a lo dispuesto en el Acuerdo del Bono de Conversiones GNC-IV (suscrito el 21 de marzo de 2017 y fecha de terminación 31 de julio de 2019), por lo cual se suscribió un nuevo Acuerdo del bono de conversiones GNC V (suscrito el 01 de agosto de 2019 hasta el 30 de noviembre de 2021) denominado acuerdo de colaboración para Incentivar el Transporte, Comercialización, Distribución y Consumo De Gas Natural Comprimido Vehicular, en este se contempla a Gases de Occidente S.A. E.S.P. con la responsabilidad de operador administrativo.

Compromiso de Compañía Energética de Occidente S.A.S. E.S.P.: En virtud del Contrato de Gestión suscrito con CEDELCA S.A E.S.P., Compañía Energética de Occidente S.A.S. E.S.P. se comprometió, entre otras, a ejecutar un plan de expansión, reposición, y mejoramiento de la infraestructura para el desarrollo de los servicios de comercialización y distribución en el mercado de comercialización de CEDELCA S.A. E.S.P tendientes a mantener y/o rehabilitar las redes existentes de manera que las mismas operen de manera óptima.

El Plan de Inversiones tiene un monto definido que se estima a precios corrientes mediante técnicas de ajuste al valor presente neto, se utiliza el TES (Títulos de deuda pública emitidos por la Tesorería General de la Nación) como tasa de descuento. Se reconocen cambios en la provisión resultado de cambios en la tasa de descuento y del IPC. La utilización de provisión corresponde a los proyectos realizados según el compromiso adquirido con CEDELCA S.A. E.S.P.

Compromisos Surtidora de Gas del Caribe S.A. E.S.P. - Para el desarrollo de su objeto social, la Compañía ha celebrado, entre otros, los siguientes contratos:

- a. Contratos de suministro de gas natural con Empresa Colombiana de Petróleos (Ecopetrol), frontera Energy, CNE oil & gas, Hocol y Lewis y de transporte de gas con Promigas S.A. E.S.P. Estos contratos se ajustan al marco regulatorio y sus términos de duración oscilan entre uno y cinco años y se han constituido las garantías necesarias y suficientes para la ejecución y estabilidad de los contratos.
- b. Contratos con usuarios industriales y con empresas generadoras de energía con consumos superiores a 100.000 pies cúbicos día, por concepto de comercialización de gas en boca de pozo y comercialización de capacidad de transporte de gas natural del cliente. Estos contratos se ajustan al marco regulatorio y sus términos de duración se ajustan a lo definido para el período de comercialización definido por la regulación vigente, y se han constituido las garantías necesarias y suficientes para la ejecución y estabilidad de los contratos. La administración de la Compañía considera que no existen riesgos de pérdidas importantes en el futuro como resultado de la ejecución de estos contratos y compromisos.

Compromiso pago de aportes a Fiducia Mercantil de Administración y pagos - Con el fin de aunar esfuerzos para financiar la adquisición de transportes de carga que desde su fabricación el sistema de propulsión sea exclusivamente por gas natural a personas naturales o jurídicas que tengan experiencia prestando servicios de transporte en el país, se suscribió en agosto de 2023, un contrato de fiducia mercantil de administración y pagos de compañías de gas con Alianza Fiduciaria S.A., donde participan, diversas compañías

PROMIGAS S.A. E.S.P. Y SUBORDINADAS
NOTAS A LOS ESTADOS FINANCIEROS INTERMEDIOS CONSOLIDADOS CONDENSADOS
PARA EL PERÍODO TERMINADO AL 31 DE MARZO DE 2024
(En miles de pesos colombianos, a menos que se indique otra denominación)

del sector, dentro de las cuales se encuentran también Promigas S.A. E.S.P., Gases de Occidente S.A. E.S.P. y Surtidora de Gas del Caribe S.A. E.S.P., donde se establecen que los fideicomitentes se obligan desde el momento de la celebración del contrato a generar unos aportes al patrimonio autónomo de acuerdo con un cronograma de pagos.

Contingencias - La administración de las Compañías considera que no existen riesgos de pérdidas importantes en el futuro como resultado de la ejecución de estos contratos y compromisos.

	Marzo, 2024		Diciembre, 2023	
	Cantidad	Valor	Cantidad	Valor
<i>Litigios y demandas en contra</i>				
Reclamaciones de servidumbre				
Entre \$1 y \$1.000.000	15	2.985.304	15	2.985.304
De \$1.000.001 en adelante	3	8.338.039	3	8.338.039
Servidumbre	18	11.323.343	18	11.323.343
Procesos ordinarios:				
Entre \$1 y \$1.000.000	35	9.020.595	37	9.638.201
Entre \$1.000.001 y \$3.000.000	10	16.294.746	11	24.719.824
De \$3.000.001 en adelante	3	12.090.673	3	12.090.673
Ordinarios	48	37.406.014	51	46.448.698
Laborales	99	8.911.718	106	9.054.756
Total, procesos	165	57.641.075	175	66.826.797
<i>Derechos contingentes</i>				
Derechos contingentes	6	8.049.752	8	8.070.825
Litigios y demandas	134	69.042.953	109	67.424.306
Total	140	77.092.705	117	75.495.131

PROMIGAS S.A. E.S.P. Y SUBORDINADAS
NOTAS A LOS ESTADOS FINANCIEROS INTERMEDIOS CONSOLIDADOS CONDENSADOS
PARA EL PERÍODO TERMINADO AL 31 DE MARZO DE 2024
(En miles de pesos colombianos, a menos que se indique otra denominación)

33. OPERACIÓN POR SEGMENTO

La información por segmentos se estructura en función de las distintas líneas de negocio de Promigas y sus subordinadas. Las líneas de negocio que se describen a continuación se han establecido de acuerdo con la estructura organizativa de las Compañías y tiene en cuenta la naturaleza de servicios y productos ofrecidos. La estructura de esta información está diseñada como si cada línea de negocio se tratará de un negocio autónomo y dispusiera de recursos propios independientes que se distribuyen en función de los activos asignados a cada línea conforme a un sistema interno de distribución porcentual de costes.

Los segmentos de operación de la Compañía están conformados de la siguiente manera:

Transporte de Gas Natural		Soluciones Integradas para la industria y generación de energía	
Promigas S.A. E.S.P.		Promisol S.A.S.	
Promioriente S.A. E.S.P.		Zonagen S.A.S.	
Transmetano E.S.P. S.A.		Energía Eficiente S.A. E.S.P.	
Transoccidente S.A. E.S.P.			
Sociedad Portuaria el Cayao S.A. E.S.P.			
Promigas Panamá Corporation			
Distribución de gas natural		Distribución de energía eléctrica	Financiación no bancaria
Surtigas S.A. E.S.P.		Compañía Energética de Occidente S.A.S. E.S.P.	Compañía Energética de Occidente S.A.S. E.S.P.
Gases de Occidente S.A. E.S.P.			Gases de Occidente S.A. E.S.P.
Gases del Caribe S.A. E.S.P.			Surtigas S.A. E.S.P.
Efigas S.A. E.S.P.			Gascaribe S.A. E.S.P.
Gases de la Guajira S.A. E.S.P.			Gases de la Guajira S.A. E.S.P.
Gas Natural de Lima y Callao S.A.C.			Efigas S.A. E.S.P.
Gases del Pacífico S.A.C.			
Globales S.A.S.			
Promigas Perú S.A.			

PROMIGAS S.A. E.S.P. Y SUBORDINADAS
NOTAS A LOS ESTADOS FINANCIEROS INTERMEDIOS CONSOLIDADOS CONDENSADOS
PARA EL PERÍODO TERMINADO AL 31 DE MARZO DE 2024
(En miles de pesos colombianos, a menos que se indique otra denominación)

A continuación, se presentan los activos, pasivos y estado consolidado de resultados por segmento:

31 de marzo de 2024	Transporte de gas	Distribución de gas			Distribución y comercialización de energía	Soluciones integradas para la industria	Financiación no bancaria	Total
		Nacional	Exterior	Total				
Total, activos	\$ 9.443.606.979	2.394.676.752	4.304.853.430	6.699.530.181	898.026.132	160.530.082	975.234.740	18.176.928.115
Total, pasivos	\$ 7.332.321.492	1.722.258.822	2.461.376.802	4.183.635.624	724.468.132	85.045.822	25.298.369	12.350.769.439
Contratos con clientes	\$ 387.375.145	686.589.138	108.375.146	794.964.284	191.683.900	30.777.281	(51.802)	1.404.748.808
Ingresos por construcción de concesiones	33.346.839	1.724.035	59.440.677	61.164.712	-	-	-	94.511.551
Otros ingresos de actividades ordinarias	79.205.845	14.470	-	14.470	2.833.425	5.792.973	76.084.611	163.931.324
Total, ingresos de actividades ordinarias	499.927.829	688.327.643	167.815.823	856.143.466	194.517.325	36.570.254	76.032.809	1.663.191.683
Costos de venta y prestación de servicios	(111.202.459)	(552.607.555)	(72.345.981)	(624.953.536)	(137.898.727)	(32.713.801)	(33.714.607)	(940.483.130)
Costo por construcción de concesiones	(21.452.034)	(1.724.035)	(33.476.104)	(35.200.139)	-	-	-	(56.652.173)
Total, costos de venta y prestación de servicios	(132.654.493)	(554.331.590)	(105.822.085)	(660.153.675)	(137.898.727)	(32.713.801)	(33.714.607)	(997.135.303)
Utilidad bruta	367.273.336	133.996.053	61.993.738	195.989.791	56.618.598	3.856.453	42.318.202	666.056.380
Gastos de administración y ventas	(63.362.481)	(39.571.209)	(18.177.540)	(57.748.749)	(14.484.745)	(2.797.738)	(199.854)	(138.593.567)
Participación en las ganancias de asociadas	-	27.897.770	38.800.933	66.698.703	-	-	-	66.698.703
Dividendos recibidos	-	1.844.067	-	1.844.067	-	-	-	1.844.067
Deterioro por pérdidas crediticias esperadas	325.551	(11.550.431)	(4.108.064)	(15.658.495)	(3.768.655)	12.756	(10.797.547)	(29.886.390)
Otros, netos	(654.898)	35.867.211	(4.848.690)	31.018.521	(8.803.772)	(59.311)	(18.437.849)	3.062.691
Resultados de actividades operacionales	303.581.508	148.483.461	73.660.377	222.143.838	29.561.426	1.012.160	12.882.952	569.181.884
Ingresos financieros	99.227.867	25.313.361	4.932.397	30.245.758	2.906.982	575.078	1.400.105	134.355.790
Gastos financieros	(146.523.058)	(21.704.113)	(35.902.617)	(57.606.730)	(13.825.738)	(1.288.261)	(624)	(219.244.411)
Diferencia en cambio, neta	(427.460)	354.648	(1.641.736)	(1.287.088)	(5.715)	802.447	(2.411)	(920.227)
Utilidad antes de impuesto a las ganancias	255.858.857	152.447.357	41.048.421	193.495.778	18.636.955	1.101.424	14.280.022	483.373.036
Impuesto a las ganancias	(78.140.265)	(28.640.540)	(3.693.900)	(32.334.440)	(9.558.168)	(1.092.688)	(9.958.045)	(131.083.606)
Resultados del ejercicio	\$ 177.718.592	123.806.817	37.354.521	161.161.338	9.078.787	8.736	4.321.977	352.289.430

PROMIGAS S.A. E.S.P. Y SUBORDINADAS
NOTAS A LOS ESTADOS FINANCIEROS INTERMEDIOS CONSOLIDADOS CONDENSADOS
PARA EL PERÍODO TERMINADO AL 31 DE MARZO DE 2024
(En miles de pesos colombianos, a menos que se indique otra denominación)

34. HECHOS OCURRIDOS DESPUÉS DEL PERIODO SOBRE EL QUE SE INFORMA

No se conocieron hechos entre el 1 de abril y el 15 de mayo de 2024, fecha de autorización de los estados financieros intermedios consolidados condensados para su publicación, que tengan impacto sobre los saldos y las revelaciones de los estados financieros intermedios consolidados condensados al 31 de marzo de 2024.